



CLAVE: 19/04
 ENTIDAD FISCALIZADA: Cañada Morelos
 AÑO: 2020

FECHA DE APROBACIÓN
 HOJA: 1 DE: 8

PROGRAMA PRESUPUESTARIO

Nombre del Programa	Salud Pública en Beneficio de la Población		
Unidad(es) Responsable(s)	Regiduría de Salubridad		
Costo Total del Programa	\$140,027.37		
Fuente de Financiamiento	FONDO DE APORTACIONES	PARTICIPACIONES	RECURSOS FISCALES
Monto Específico	\$17,081.00	\$79,672.77	\$43,273.60

CLASIFICACIÓN		CONCEPTO
Finalidad		2. Desarrollo social
Función		2.3. Salud
Subfunción		2.3.2. Prestación de Servicios de Salud a la Persona
Sub/Subfunción		

DATOS DE VINCULACIÓN AL PLAN ESTATAL DE DESARROLLO	
4. Diminución de las Desigualdades	

DATOS DE VINCULACIÓN AL PLAN MUNICIPAL DE DESARROLLO (EJES, ESTRATEGIAS U OBJETIVOS GENERALES)	
Eje 2. Desarrollo económico e igualdad de oportunidades.	

NIVEL INMEDIATO INFERIOR (OBJETIVO O LINEA ESTRATEGICA)	
Objetivo. Lograr el crecimiento económico de la población para mejorar la calidad de vida de los habitantes del Municipio. Estrategia. Incrementar el acceso a los servicios de salud con un enfoque equitativo e incluyente.	

FIN	
RESUMEN NARRATIVO	Contribuir a la satisfacción de la población del Municipio de Cañada Morelos en materia de salud, mediante el aumento de jornadas de salud implementadas.

Indicador					
NOMBRE	Porcentaje de satisfacción ciudadana en materia de salud.				
DIMENSION A MEDIR	Eficiencia	FRECUENCIA DE MEDICIÓN	Semestral	METODO DE CALCULO	V1/V2*100
TIPO DE INDICADOR	Estratégico	TIPO DE FORMULA	Porcentaje	COMPORTAMIENTO DEL INDICADOR HACIA LA META	Regular
LINEA BASE			META DEL INDICADOR		
No disponible			82.18%		
VALOR	AÑO				

PROGRAMADO																			
VARIABLES	NOMBRE	UNIDAD DE MEDIDA	CALENDARIO - PROGRAMADO												TOTAL	META PROGRAMADA EN EL AÑO			
			PROGRAMADO	ENE	FEB	MAR	ABR	MAY	JUN	JUL	AGO	SEP	OCT	NOV			DIC		
VARIABLE 1	Número de personas satisfechas en materia de salud	Personas	PROGRAMADO VARIABLE 1	1400	1400	1400	1400	1400	1400	1400	1400	1400	1400	1400	1400	1400	1400	16800	82.18%
VARIABLE 2	Total de población Municipal (Proyección de CONAPO 2020)	Personas	PROGRAMADO VARIABLE 2	1704	1704	1704	1704	1704	1704	1704	1704	1704	1704	1704	1704	1703.5	1704	20442	

REALIZADO																			
VARIABLES	NOMBRE	UNIDAD DE MEDIDA	CALENDARIO - PROGRAMADO												TOTAL	RESULTADO ALCANZADO EN EL AÑO			
			REALIZADO	ENE	FEB	MAR	ABR	MAY	JUN	JUL	AGO	SEP	OCT	NOV			DIC		
VARIABLE 1	Número de personas satisfechas en materia de salud	Personas	REALIZADO VARIABLE 1	1400	1400	1400	1400	1400	1400	1400	1400	1400	1400	1400	1400	1400	1400	16800	82.17%
VARIABLE 2	Total de población Municipal (Proyección de CONAPO 2020)	Personas	REALIZADO VARIABLE 2	1704	1704	1704	1704	1704	1704	1704	1704	1704	1704	1704	1703.5	1704	20447		

Explicaciones y causas de las variaciones al cumplimiento de la programación, ¿Por qué no se cumplió o por que se supero considerablemente lo programado?		EN CUMPLIMIENTO A LOS DECRETOS EMITIDOS POR EL GOBIERNO DEL ESTADO DERIVADO DE LA PANDEMIA Y ASI PODER EVITAR LA PROPAGACION DE CORONAVIRUS SARS-CoV2(COVID-19) SE CANCELARON VARIAS ACTIVIDADES
---	--	--

PROPÓSITO	
RESUMEN NARRATIVO	La población del Municipio de Cañada Morelos cuenta con un eficiente servicio para el cuidado de su salud.

Indicador					
NOMBRE	Porcentaje de personas con acceso a los servicios de salud.				
DIMENSION A MEDIR	Eficacia	FRECUENCIA DE MEDICIÓN	Anual	METODO DE CALCULO	(V1/V2)*100
TIPO DE INDICADOR	Estratégico	TIPO DE FORMULA	Porcentaje	COMPORTAMIENTO DEL INDICADOR HACIA LA META	Ascendente
LINEA BASE			META DEL INDICADOR		
90.72%			90.75%		
VALOR	AÑO				

PROGRAMADO																		
VARIABLES	NOMBRE	UNIDAD DE MEDIDA	CALENDARIO - PROGRAMADO												TOTAL	META PROGRAMADA EN EL AÑO		
			PROGRAMADO	ENE	FEB	MAR	ABR	MAY	JUN	JUL	AGO	SEP	OCT	NOV			DIC	
VARIABLE 1	Población derechohabiente y/o afiliada a los servicios de salud	Personas	PROGRAMADO VARIABLE 1	1546	1546	1546	1546	1546	1546	1546	1546	1546	1546	1546	1546	1546	18562	90.76%
VARIABLE 2	Total de la población Municipal (Proyección de CONAPO 2020)	Personas	PROGRAMADO VARIABLE 2	1704	1704	1704	1704	1704	1704	1704	1704	1704	1704	1704	1703.5	1704	20442	



CLAVE: 19/04
 ENTIDAD FISCALIZADA: Cañada Morelos
 AÑO: 2020

FECHA DE APROBACIÓN
 HOJA: 1 DE: 8

PROGRAMA PRESUPUESTARIO

Nombre del Programa: Salud Pública en Beneficio de la Población.
 Unidad(es) Responsable(s): Regiduría de Salubridad
 Costo Total del Programa: \$140,027.37

REALIZADO

VARIABLES	NOMBRE	UNIDAD DE MEDIDA	CALENDARIO - PROGRAMADO												TOTAL	RESULTADO ALCANZADO EN EL AÑO				
			REALIZADO	ENE	FEB	MAR	ABR	MAY	JUN	JUL	AGO	SEP	OCT	NOV			DIC			
VARIABLE 1	Población derechohabiente y/o afiliada a los servicios de salud	Personas	REALIZADO VARIABLE 1	1546	1546	1546	1546	1546	1546	1546	1546	1546	1546	1546	1546	1546	1546	1546	18552	90.76%
VARIABLE 2	Total de la población Municipal (Proyección de CONAPO 2020)	Personas	REALIZADO VARIABLE 2	1704	1704	1704	1704	1704	1704	1704	1704	1704	1704	1704	1704	1704	1704	1704	20442	

CUMPLIMIENTO FINAL: 100.00%

Explicaciones y causas de las variaciones al cumplimiento de la programación, ¿Por qué no se cumplió o por que se supero considerablemente lo programado?

COMPONENTES

COMPONENTE 1 RESUMEN NARRATIVO: Eficiencia y calidad en la gestión, promoción y difusión de jornadas y campañas de salud establecidas.

Indicador

NOMBRE	Porcentaje de usuarios satisfechos en las jornadas y campañas de salud establecidas		
DIMENSIÓN A MEDIR	Calidad	FRECUENCIA DE MEDICIÓN	Semestral
METODO DE CALCULO	(V1/V2)*100		
TIPO DE INDICADOR	Gestión	TIPO DE FORMULA	Porcentaje
COMPORTAMIENTO DEL INDICADOR HACIA LA META	Regular		
LINEA BASE	No disponible		
META DEL INDICADOR	90%		
VALOR	AÑO		

PROGRAMADO

VARIABLES	NOMBRE	UNIDAD DE MEDIDA	CALENDARIO - PROGRAMADO												TOTAL	META PROGRAMADA EN EL AÑO				
			PROGRAMADO	ENE	FEB	MAR	ABR	MAY	JUN	JUL	AGO	SEP	OCT	NOV			DIC			
VARIABLE 1	Número de usuarios satisfechos en las jornadas y campañas de salud.	Personas	PROGRAMADO VARIABLE 1	900	900	900	900	900	900	900	900	900	900	900	900	900	900	900	10800	90.00%
VARIABLE 2	Población que asiste a las jornadas y campañas de salud.	Personas	PROGRAMADO VARIABLE 2	1000	1000	1000	1000	1000	1000	1000	1000	1000	1000	1000	1000	1000	1000	1000	12000	

REALIZADO

VARIABLES	NOMBRE	UNIDAD DE MEDIDA	CALENDARIO - PROGRAMADO												TOTAL	RESULTADO ALCANZADO EN EL AÑO				
			REALIZADO	ENE	FEB	MAR	ABR	MAY	JUN	JUL	AGO	SEP	OCT	NOV			DIC			
VARIABLE 1	Número de usuarios satisfechos en las jornadas y campañas de salud.	Personas	REALIZADO VARIABLE 1	900	900	900	900	900	900	900	900	900	900	900	900	900	900	900	10800	90.00%
VARIABLE 2	Población que asiste a las jornadas y campañas de salud.	Personas	REALIZADO VARIABLE 2	1000	1000	1000	1000	1000	1000	1000	1000	1000	1000	1000	1000	1000	1000	1000	12000	

CUMPLIMIENTO FINAL: 100.00%

Explicaciones y causas de las variaciones al cumplimiento de la programación, ¿Por qué no se cumplió o por que se supero considerablemente lo programado?
 SE CANCELARON VARIAS ACTIVIDADES COMO SON LAS JORNADAS DE SALUD PROGRAMADAS, POR CUMPLIMIENTO A LOS DECRETOS EMITIDOS POR EL GOBIERNO DEL ESTADO DERIVADO DE LA PANDEMIA Y ASI PODER EVITAR LA PROPAGACION DE CORONAVIRUS SARS-CoV2(COVID-19)

COMPONENTE 2 RESUMEN NARRATIVO: Cloraciones de agua potable del Municipio de Cañada Morelos para evitar la propagación de bacterias y microorganismos nocivos para la salud, implementadas.

Indicador

NOMBRE	Porcentaje de personas beneficiadas de las distintas localidades por el mantenimiento y cloración del agua.		
DIMENSIÓN A MEDIR	Eficacia	FRECUENCIA DE MEDICIÓN	Trimestral
METODO DE CALCULO	(v1/v2)*100		
TIPO DE INDICADOR	Estratégico	TIPO DE FORMULA	Porcentaje
COMPORTAMIENTO DEL INDICADOR HACIA LA META	Regular		
LINEA BASE	100%		
META DEL INDICADOR	100%		
VALOR	AÑO		

PROGRAMADO

VARIABLES	NOMBRE	UNIDAD DE MEDIDA	CALENDARIO - PROGRAMADO												TOTAL	META PROGRAMADA EN EL AÑO				
			PROGRAMADO	ENE	FEB	MAR	ABR	MAY	JUN	JUL	AGO	SEP	OCT	NOV			DIC			
VARIABLE 1	Población beneficiada por el mantenimiento y cloraciones de pozos	Personas	PROGRAMADO VARIABLE 1	1704	1704	1704	1704	1704	1704	1704	1704	1704	1704	1704	1704	1704	1704	1704	20442	100.00%
VARIABLE 2	Total de la población Municipal (Proyección de CONAPO 2020)	Personas	PROGRAMADO VARIABLE 2	1704	1704	1704	1704	1704	1704	1704	1704	1704	1704	1704	1704	1704	1704	1704	20442	

REALIZADO

VARIABLES	NOMBRE	UNIDAD DE MEDIDA	CALENDARIO - PROGRAMADO												TOTAL	RESULTADO ALCANZADO EN EL AÑO				
			REALIZADO	ENE	FEB	MAR	ABR	MAY	JUN	JUL	AGO	SEP	OCT	NOV			DIC			
VARIABLE 1	Población beneficiada por el mantenimiento y cloraciones de pozos.	Personas	REALIZADO VARIABLE 1	1704	1704	1704	1704	1704	1704	1704	1704	1704	1704	1704	1704	1704	1704	1704	20442	100.00%
VARIABLE 2	Total de la población Municipal (Proyección de CONAPO 2020)	Personas	REALIZADO VARIABLE 2	1704	1704	1704	1704	1704	1704	1704	1704	1704	1704	1704	1704	1704	1704	1704	20442	

CUMPLIMIENTO FINAL: 100.00%

Explicaciones y causas de las variaciones al cumplimiento de la programación, ¿Por qué no se cumplió o por que se supero considerablemente lo programado?

COMPONENTE 3 RESUMEN NARRATIVO: Apoyos en materia de salud para la población de Cañada Morelos implementados.

Indicador

NOMBRE	Porcentaje de población beneficiada que habita en localidades de alta marginación		
--------	---	--	--



CLAVE: 19/04
 ENTIDAD FISCALIZADA: Cañada Morelos
 AÑO: 2020

FECHA DE APROBACIÓN

HOJA: 1 DE: 8

PROGRAMA PRESUPUESTARIO

Nombre del Programa: Salud Publica en Beneficio de la Población.
 Unidad(es) Responsable(s): Regiduría de Salubridad
 Costo Total del Programa: \$140,027.37

DIMENSION A MEDIR	Eficacia	FRECUENCIA DE MEDICIÓN	Trimestral	METODO DE CALCULO	(v1/v2)*100
TIPO DE INDICADOR	Estratégico	TIPO DE FÓRMULA	Porcentaje	COMPORTAMIENTO DEL INDICADOR HACIA LA META	Regular
LINEA BASE			META DEL INDICADOR		
VALOR 100%			VALOR 100%		
AÑO 2019			AÑO		

VARIABLES	NOMBRE	UNIDAD DE MEDIDA	CALENDARIO - PROGRAMADO												TOTAL	META PROGRAMADA EN EL AÑO		
			PROGRAMADO	ENE	FEB	MAR	ABR	MAY	JUN	JUL	AGO	SEP	OCT	NOV			DIC	
VARIABLE 1	Número de beneficiarios de las 10 localidades.	Personas	PROGRAMADO VARIABLE 1	2973	1609	650	571	462	747	998	708	483	703				9904	100.00%
VARIABLE 2	Total de población que habita en las 10 localidades de Cañada Morelos.	Personas	PROGRAMADO VARIABLE 2	2973	1609	650	571	462	747	998	708	483	703				9904	

VARIABLES	NOMBRE	UNIDAD DE MEDIDA	CALENDARIO - PROGRAMADO												TOTAL	RESULTADO AL CANZADO EN EL AÑO		
			REALIZADO	ENE	FEB	MAR	ABR	MAY	JUN	JUL	AGO	SEP	OCT	NOV			DIC	
VARIABLE 1	Número de beneficiarios de las 10 localidades.	Personas	REALIZADO VARIABLE 1	2973	1609	650	571	462	747	998	708	483	703				9904	100.00%
VARIABLE 2	Total de población que habita en las 10 localidades de Cañada Morelos.	Personas	REALIZADO VARIABLE 2	2973	1609	650	571	462	747	998	708	483	703				9904	100.00%

CUPLIMIENTO FINAL 100.00%

Explicaciones y causas de las variaciones al cumplimiento de la programación, ¿Por qué no se cumplió o por que se supero considerablemente lo programado?
 SE CANCELARON LAS PLATICAS A JÓVENES EN EDAD ESCOLAR SOBRE DIVERSOS TEMAS EN MATERIA DE SALUDEN POR EL CUMPLIMIENTO A LOS DECRETOS EMITIDOS POR EL GOBIERNO DEL ESTADO DERIVADO DE LA PANDEMIA Y ASI PODER EVITAR LA PROPAGACION DE CORONAVIRUS SARS-CoV2(COVID-19)

COMPONENTE 4 RESUMEN NARRATIVO

Indicador					
NOMBRE	DIMENSION A MEDIR	FRECUENCIA DE MEDICIÓN	METODO DE CALCULO	COMPORTAMIENTO DEL INDICADOR HACIA LA META	META DEL INDICADOR
LINEA BASE			META DEL INDICADOR		
VALOR			AÑO		

VARIABLES	NOMBRE	UNIDAD DE MEDIDA	CALENDARIO - PROGRAMADO												TOTAL	META PROGRAMADA EN EL AÑO		
			PROGRAMADO	ENE	FEB	MAR	ABR	MAY	JUN	JUL	AGO	SEP	OCT	NOV			DIC	
VARIABLE 1			PROGRAMADO VARIABLE 1															FALSO
VARIABLE 2			PROGRAMADO VARIABLE 2															FALSO

VARIABLES	NOMBRE	UNIDAD DE MEDIDA	CALENDARIO - PROGRAMADO												TOTAL	PROCENTAJE PROGRAMADO EN EL AÑO		
			REALIZADO	ENE	FEB	MAR	ABR	MAY	JUN	JUL	AGO	SEP	OCT	NOV			DIC	
VARIABLE 1			REALIZADO VARIABLE 1															FALSO
VARIABLE 2			REALIZADO VARIABLE 2															FALSO

CUPLIMIENTO FINAL

Explicaciones y causas de las variaciones al cumplimiento de la programación, ¿Por qué no se cumplió o por que se supero considerablemente lo programado?

COMPONENTE 5 RESUMEN NARRATIVO


Indicador					
NOMBRE	DIMENSION A MEDIR	FRECUENCIA DE MEDICIÓN	METODO DE CALCULO	COMPORTAMIENTO DEL INDICADOR HACIA LA META	META DEL INDICADOR
LINEA BASE			META DEL INDICADOR		
VALOR			AÑO		

VARIABLES	NOMBRE	UNIDAD DE MEDIDA	CALENDARIO - PROGRAMADO												TOTAL	META PROGRAMADA EN EL AÑO		
			PROGRAMADO	ENE	FEB	MAR	ABR	MAY	JUN	JUL	AGO	SEP	OCT	NOV			DIC	
VARIABLE 1			PROGRAMADO VARIABLE 1															FALSO
VARIABLE 2			PROGRAMADO VARIABLE 2															FALSO

VARIABLES	NOMBRE	UNIDAD DE MEDIDA	CALENDARIO - PROGRAMADO												TOTAL	PROCENTAJE PROGRAMADO EN EL AÑO		
			REALIZADO	ENE	FEB	MAR	ABR	MAY	JUN	JUL	AGO	SEP	OCT	NOV			DIC	
VARIABLE 1			REALIZADO VARIABLE 1															FALSO
VARIABLE 2			REALIZADO VARIABLE 2															FALSO

CUPLIMIENTO FINAL

Explicaciones y causas de las variaciones al cumplimiento de la programación, ¿Por qué no se cumplió o por que se supero considerablemente lo programado?



CLAVE: 19/04
 ENTIDAD FISCALIZADA: Cañada Morelos
 AÑO: 2020

FECHA DE APROBACIÓN
 HOJA: 1 DE: 8

PROGRAMA PRESUPUESTARIO

Nombre del Programa: Salud Pública en Beneficio de la Población
 Unidad(es) Responsable(s): Regiduría de Salubridad
 Costo Total del Programa: \$140,027.37

COMPONENTE	DESCRIPCIÓN	UNIDAD DE MEDIDA	CALENDARIO												TOTAL	PORCENTAJE DE CUMPLIMIENTO DE LA ACTIVIDAD			
			PROGRAMADO - REALIZADO	ENE	FEB	MAR	ABR	MAY	JUN	JUL	AGO	SEP	OCT	NOV			DIC		
C1	1 Elaborar 1 diagnóstico y un programa municipal de salud.	Programa	PROGRAMADO	1													1	100%	
		REALIZADO	1															1	
	2 Promover e impulsar 1 jornadas de salud programadas.	Jornada	PROGRAMADO						1									2	0%
		REALIZADO							0									0	
	3 Promover 4 Jornadas de Vacunación con pinta de bardas y lonas.	Jornada	PROGRAMADO			1			1		1							4	100%
REALIZADO				1				1		1							4		
4			PROGRAMADO														0		
		REALIZADO															0		
5			PROGRAMADO														0		
		REALIZADO															0		
C2	1 Abastecer a la población con agua potable por medio de 12 cloraciones	Cloración	PROGRAMADO	1	1	1	1	1	1	1	1	1	1	1	1	1	1	12	100%
		REALIZADO	1	1	1	1	1	1	1	1	1	1	1	1	1	1	1	12	
	2 Supervisar 12 cloraciones de agua potable del Municipio.	Cloración	PROGRAMADO	1	1	1	1	1	1	1	1	1	1	1	1	1	1	12	100%
		REALIZADO	1	1	1	1	1	1	1	1	1	1	1	1	1	1	1	12	
	3			PROGRAMADO														0	
REALIZADO																	0		
4			PROGRAMADO														0		
		REALIZADO															0		
5			PROGRAMADO														0		
		REALIZADO															0		
C3	1 Otorgar 12 apoyos económicos a Auxiliares de Casas de Salud	Apoyo	PROGRAMADO	1	1	1	1	1	1	1	1	1	1	1	1	1	1	12	100%
		REALIZADO	1	1	1	1	1	1	1	1	1	1	1	1	1	1	1	12	
	2 Otorgar 10 equipamiento de centros y casas de salud	Equipamiento	PROGRAMADO			1	1	1	1	1	1	1	1	1	1	1	1	10	100%
		REALIZADO			1	1	1	1	1	1	1	1	1	1	1	1	1	10	
	3 Realizar 1 plática a jóvenes en edad escolar sobre diversos temas en materia de salud.	Pláticas	PROGRAMADO		1		1											8	17%
REALIZADO			1		0			0	0	0	0	0	0	0	0	0	1		
4 Ejecutar 12 traslados de pacientes a diferentes hospitales.	Traslados	PROGRAMADO	1	1	1	1	1	1	1	1	1	1	1	1	1	1	12	100%	
	REALIZADO	1	1	1	1	1	1	1	1	1	1	1	1	1	1	1	12		
5			PROGRAMADO														0		
		REALIZADO															0		
C4	1			PROGRAMADO													0		
			REALIZADO															0	
	2			PROGRAMADO													0		
			REALIZADO															0	
	3			PROGRAMADO													0		
REALIZADO																	0		
4			PROGRAMADO													0			
		REALIZADO														0			
5			PROGRAMADO													0			
		REALIZADO														0			
C5	1			PROGRAMADO													0		
			REALIZADO														0		
	2			PROGRAMADO													0		
			REALIZADO														0		
	3			PROGRAMADO													0		
REALIZADO																0			
4			PROGRAMADO													0			
		REALIZADO														0			

ESTADOS UNIDOS MEXICANOS
 MARIA DE LA PURDES CARRERA CARRERA
 PRESIDENTE MUNICIPAL

2019-2021 RESPONSABLE 1
 H. Ayuntamiento del Municipio de
 Cañada Morelos, Pue.
 PRESIDENCIA MUNICIPAL

ESTADOS UNIDOS MEXICANOS
 MICHAEL ANGEL ROMERO HERNANDEZ
 TEBORERO MUNICIPAL

2019-2021 RESPONSABLE 2
 H. Ayuntamiento del Municipio de
 Cañada Morelos, Pue.
 SECRETARÍA MUNICIPAL

ESTADOS UNIDOS MEXICANOS
 FRANCISCO SAMUEL CORRES HERNANDEZ
 CONTRALOR MUNICIPAL

2019-2021 RESPONSABLE 3
 H. Ayuntamiento del Municipio de
 Cañada Morelos, Pue.
 CONTRALOR MUNICIPAL
 Y TITULAR DEL OIC



CLAVE: 19/04
 ENTIDAD FISCALIZADA: Cañada Morelos
 AÑO: 2020

FECHA DE APROBACIÓN
 HOJA: 2 DE: 8

PROGRAMA PRESUPUESTARIO

Nombre del Programa: Servicios Públicos Municipales
 Unidad(es) Responsable(s): Regiduría de parques y jardines, Dirección de Servicios Municipales
 Costo Total del Programa: \$700,286.78

REALIZADO

VARIABLES	NOMBRE	UNIDAD DE MEDIDA	CALENDARIO - PROGRAMADO												TOTAL	RESULTADO ALCANZADO EN EL AÑO			
			REALIZADO	ENE	FEB	MAR	ABR	MAY	JUN	JUL	AGO	SEP	OCT	NOV			DIC		
VARIABLE 1	Número de personas satisfechas en materia de servicios públicos municipales	Personas	REALIZADO VARIABLE 1	1704	1704	1704	1704	1704	1704	1704	1704	1704	1704	1704	1704	1704	1704	20442	100.00%
VARIABLE 2	Total de población Municipal (Proyección de CONAPO 2020)	Personas	REALIZADO VARIABLE 2	1704	1704	1704	1704	1704	1704	1704	1704	1704	1704	1704	1704	1704	20442		

CUMPLIMIENTO FINAL 100.00%

Explicaciones y causas de las variaciones al cumplimiento de la programación. ¿ Por qué no se cumplió o por que se supero considerablemente lo programado?

COMPONENTES

COMPONENTE 1
 RESUMEN NARRATIVO: Control de servicios públicos municipales implementado

Indicador

NOMBRE	Porcentaje de beneficiarios de los servicios públicos municipales		
DIMENSION A MEDIR	Eficacia	FRECUENCIA DE MEDICIÓN	Trimestral
METODO DE CALCULO	(v1/N2)*100		
TIPO DE INDICADOR	Gestión	TIPO DE FORMULA	Porcentaje
COMPORTAMIENTO DEL INDICADOR HACIA LA META	Ascendente		
LINEA BASE		META DEL INDICADOR	
VALOR	80%	AÑO	2019
			90%

PROGRAMADO

VARIABLES	NOMBRE	UNIDAD DE MEDIDA	CALENDARIO - PROGRAMADO												TOTAL	META PROGRAMADA EN EL AÑO		
			PROGRAMADO	ENE	FEB	MAR	ABR	MAY	JUN	JUL	AGO	SEP	OCT	NOV			DIC	
VARIABLE 1	Población beneficiada con servicios públicos municipales	Personas	PROGRAMADO VARIABLE 1	1533	1533	1533	1533	1533	1533	1533	1533	1533	1533	1534	1533	1533	18997	90.00%
VARIABLE 2	Total de la población Municipal (Proyección de CONAPO 2020)	Personas	PROGRAMADO VARIABLE 2	1704	1704	1704	1704	1704	1704	1704	1704	1704	1704	1704	1703.5	1704	20442	

REALIZADO

VARIABLES	NOMBRE	UNIDAD DE MEDIDA	CALENDARIO - PROGRAMADO												TOTAL	RESULTADO ALCANZADO EN EL AÑO		
			REALIZADO	ENE	FEB	MAR	ABR	MAY	JUN	JUL	AGO	SEP	OCT	NOV			DIC	
VARIABLE 1	Población beneficiada con servicios públicos municipales	Personas	REALIZADO VARIABLE 1	1533	1533	1533	1533	1533	1533	1533	1533	1533	1533	1534	1533	1533	18997	90.00%
VARIABLE 2	Total de la población Municipal (Proyección de CONAPO 2020)	Personas	REALIZADO VARIABLE 2	1704	1704	1704	1704	1704	1704	1704	1704	1704	1704	1704	1703.5	1704	20442	

CUMPLIMIENTO FINAL 100.00%

Explicaciones y causas de las variaciones al cumplimiento de la programación. ¿ Por qué no se cumplió o por que se supero considerablemente lo programado?

COMPONENTE 2
 RESUMEN NARRATIVO:

Indicador

NOMBRE			
DIMENSION A MEDIR		FRECUENCIA DE MEDICIÓN	
METODO DE CALCULO			
TIPO DE INDICADOR		TIPO DE FORMULA	
COMPORTAMIENTO DEL INDICADOR HACIA LA META			
LINEA BASE		META DEL INDICADOR	
VALOR		AÑO	

PROGRAMADO

VARIABLES	NOMBRE	UNIDAD DE MEDIDA	CALENDARIO - PROGRAMADO												TOTAL	META PROGRAMADA EN EL AÑO			
			PROGRAMADO	ENE	FEB	MAR	ABR	MAY	JUN	JUL	AGO	SEP	OCT	NOV			DIC		
VARIABLE 1			PROGRAMADO VARIABLE 1																FALSO
VARIABLE 2			PROGRAMADO VARIABLE 2																

REALIZADO

VARIABLES	NOMBRE	UNIDAD DE MEDIDA	CALENDARIO - PROGRAMADO												TOTAL	RESULTADO ALCANZADO EN EL AÑO			
			REALIZADO	ENE	FEB	MAR	ABR	MAY	JUN	JUL	AGO	SEP	OCT	NOV			DIC		
VARIABLE 1			REALIZADO VARIABLE 1																FALSO
VARIABLE 2			REALIZADO VARIABLE 2																


CUMPLIMIENTO FINAL

Explicaciones y causas de las variaciones al cumplimiento de la programación. ¿ Por qué no se cumplió o por que se supero considerablemente lo programado?

COMPONENTE 3
 RESUMEN NARRATIVO:

Indicador

NOMBRE			
--------	--	--	--



CLAVE: 19/04
 ENTIDAD FISCALIZADA: Cañada Morelos
 AÑO: 2020

FECHA DE APROBACIÓN
 HOJA: 2 DE: 8

PROGRAMA PRESUPUESTARIO

Nombre del Programa: Servicios Públicos Municipales
 Unidad(es) Responsable(s): Regiduría de parques y jardines, Dirección de Servicios Municipales.
 Costo Total del Programa: \$700,286.78

DIMENSIÓN A MEDIR	FRECUENCIA DE MEDICIÓN	MÉTODO DE CÁLCULO
TIPO DE INDICADOR	TIPO DE FÓRMULA	COMPORTAMIENTO DEL INDICADOR HACIA LA META
LINEA BASE		META DEL INDICADOR
VALOR	AÑO	

VARIABLES	NOMBRE	UNIDAD DE MEDIDA	CALENDARIO - PROGRAMADO												TOTAL	META PROGRAMADA EN EL AÑO			
			PROGRAMADO	ENE	FEB	MAR	ABR	MAY	JUN	JUL	AGO	SEP	OCT	NOV			DIC		
VARIABLE 1			PROGRAMADO VARIABLE 1																FALSO
VARIABLE 2			PROGRAMADO VARIABLE 2																FALSO

VARIABLES	NOMBRE	UNIDAD DE MEDIDA	CALENDARIO - PROGRAMADO												TOTAL	RESULTADO ALCANZADO EN EL AÑO			
			REALIZADO	ENE	FEB	MAR	ABR	MAY	JUN	JUL	AGO	SEP	OCT	NOV			DIC		
VARIABLE 1			REALIZADO VARIABLE 1																FALSO
VARIABLE 2			REALIZADO VARIABLE 2																FALSO

CUMPLIMIENTO FINAL

Explicaciones y causas de las variaciones al cumplimiento de la programación, ¿ Por qué no se cumplió o por que se supero considerablemente lo programado?

COMPONENTE 4 RESUMEN NARRATIVO

Indicador

NOMBRE		
DIMENSIÓN A MEDIR	FRECUENCIA DE MEDICIÓN	MÉTODO DE CÁLCULO
TIPO DE INDICADOR	TIPO DE FÓRMULA	COMPORTAMIENTO DEL INDICADOR HACIA LA META
LINEA BASE		META DEL INDICADOR
VALOR	AÑO	

VARIABLES	NOMBRE	UNIDAD DE MEDIDA	CALENDARIO - PROGRAMADO												TOTAL	META PROGRAMADA EN EL AÑO			
			PROGRAMADO	ENE	FEB	MAR	ABR	MAY	JUN	JUL	AGO	SEP	OCT	NOV			DIC		
VARIABLE 1			PROGRAMADO VARIABLE 1																FALSO
VARIABLE 2			PROGRAMADO VARIABLE 2																FALSO

VARIABLES	NOMBRE	UNIDAD DE MEDIDA	CALENDARIO - PROGRAMADO												TOTAL	PROCENTAJE PROGRAMADO EN EL AÑO			
			REALIZADO	ENE	FEB	MAR	ABR	MAY	JUN	JUL	AGO	SEP	OCT	NOV			DIC		
VARIABLE 1			REALIZADO VARIABLE 1																FALSO
VARIABLE 2			REALIZADO VARIABLE 2																FALSO

CUMPLIMIENTO FINAL

Explicaciones y causas de las variaciones al cumplimiento de la programación, ¿ Por qué no se cumplió o por que se supero considerablemente lo programado?

COMPONENTE 5 RESUMEN NARRATIVO

Indicador

NOMBRE		
DIMENSIÓN A MEDIR	FRECUENCIA DE MEDICIÓN	MÉTODO DE CÁLCULO
TIPO DE INDICADOR	TIPO DE FÓRMULA	COMPORTAMIENTO DEL INDICADOR HACIA LA META
LINEA BASE		META DEL INDICADOR
VALOR	AÑO	

VARIABLES	NOMBRE	UNIDAD DE MEDIDA	CALENDARIO - PROGRAMADO												TOTAL	META PROGRAMADA EN EL AÑO			
			PROGRAMADO	ENE	FEB	MAR	ABR	MAY	JUN	JUL	AGO	SEP	OCT	NOV			DIC		
VARIABLE 1			PROGRAMADO VARIABLE 1																FALSO
VARIABLE 2			PROGRAMADO VARIABLE 2																FALSO

VARIABLES	NOMBRE	UNIDAD DE MEDIDA	CALENDARIO - PROGRAMADO												TOTAL	PROCENTAJE PROGRAMADO EN EL AÑO			
			REALIZADO	ENE	FEB	MAR	ABR	MAY	JUN	JUL	AGO	SEP	OCT	NOV			DIC		
VARIABLE 1			REALIZADO VARIABLE 1																FALSO
VARIABLE 2			REALIZADO VARIABLE 2																FALSO

CUMPLIMIENTO FINAL

Explicaciones y causas de las variaciones al cumplimiento de la programación, ¿ Por qué no se cumplió o por que se supero considerablemente lo programado?



CLAVE: 19/04
 ENTIDAD FISCALIZADA: Cañada Morelos
 AÑO: 2020

FECHA DE APROBACION
 HOJA: 2 DE: 8

PROGRAMA PRESUPUESTARIO

Nombre del Programa: Servicios Públicos Municipales.
 Unidad(es) Responsable(s): Regiduría de parques y jardines, Dirección de Servicios Municipales.
 Costo Total del Programa: \$700,286.78

COMPONENTE	DESCRIPCIÓN	UNIDAD DE MEDIDA	CALENDARIO												TOTAL	PORCENTAJE DE CUMPLIMIENTO DE LA ACTIVIDAD		
			PROGRAMADO	REALIZADO	ENE	FEB	MAR	ABR	MAY	JUN	JUL	AGO	SEP	OCT			NOV	DIC
C1	1 Ejecutar 4 mantenimientos y reparaciones en la Red del Sistema de Agua Potable.	Mantenimiento	PROGRAMADO			1			1			1			1	4	100%	
		REALIZADO			1			1			1			1	4			
	2 Realizar 8 limpiezas y mantenimientos en áreas claves del Municipio: terracerías y campos deportivos, paradero municipal, oficinas del H. Ayuntamiento, parques y jardines.	Mantenimiento	PROGRAMADO		1	1		1	1		1	1		1	1	8	100%	
		REALIZADO		1	1		1	1		1	1		1	1	8			
	3 Establecer 12 sistemas de recolección de Residuos sólidos.	Recolección	PROGRAMADO	1	1	1	1	1	1	1	1	1	1	1	1	12	100%	
REALIZADO		1	1	1	1	1	1	1	1	1	1	1	1	12				
4 Realizar 16 mantenimientos al alumbrado público y las instalaciones eléctricas en escuelas y espacios públicos.	Mantenimiento	PROGRAMADO	1	1	2	1	1	2	1	1	2	1	1	2	16	100%		
	REALIZADO	1	1	2	1	1	2	1	1	2	1	1	2	16				
5 Realizar 11 mantenimientos al parque vehicular correspondiente a la distribución de servicios públicos municipales.	Mantenimiento	PROGRAMADO		3		1		2		1		3		1	11	100%		
	REALIZADO		3		1		2		1		3		1	11				
C2	1		PROGRAMADO												0	-		
		REALIZADO													0			
	2		PROGRAMADO												0	-		
		REALIZADO													0			
	3		PROGRAMADO												0	-		
REALIZADO														0				
4		PROGRAMADO												0	-			
	REALIZADO													0				
5		PROGRAMADO												0	-			
	REALIZADO													0				
C3	1		PROGRAMADO												0	-		
		REALIZADO													0			
	2		PROGRAMADO												0	-		
		REALIZADO													0			
	3		PROGRAMADO												0	-		
REALIZADO														0				
4		PROGRAMADO												0	-			
	REALIZADO													0				
5		PROGRAMADO												0	-			
	REALIZADO													0				
C4	1		PROGRAMADO												0	-		
		REALIZADO													0			
	2		PROGRAMADO												0	-		
		REALIZADO													0			
	3		PROGRAMADO												0	-		
REALIZADO														0				
4		PROGRAMADO												0	-			
	REALIZADO													0				
5		PROGRAMADO												0	-			
	REALIZADO													0				
C5	1		PROGRAMADO												0	-		
		REALIZADO													0			
	2		PROGRAMADO												0	-		
		REALIZADO													0			
	3		PROGRAMADO												0	-		
REALIZADO														0				
4		PROGRAMADO												0	-			
	REALIZADO													0				
5		PROGRAMADO												0	-			
	REALIZADO													0				


MARÍA DE LOURDES CARRERA CARRERA
 PRESIDENTE MUNICIPAL
 RESPONSABLE 1

MIGUEL ÁNGEL ROMERO HERNÁNDEZ
 TESORERO MUNICIPAL
 RESPONSABLE 2

MIGUEL ERNESTO TORRES HERNÁNDEZ
 CONTRALOR MUNICIPAL
 RESPONSABLE 3

2019-2021
 H. Ayuntamiento del Municipio de
 Cañada Morelos, Pue.
 PRESIDENCIA
 MUNICIPAL

2019-2021
 H. Ayuntamiento del Municipio de
 Cañada Morelos, Pue.
 CONTRALOR MUNICIPAL
 Y TITULAR DEL OIC



CLAVE: 19/04
 ENTIDAD FISCALIZADA: Cañada Morelos
 AÑO: 2020

FECHA DE APROBACIÓN
 HOJA: 3 DE: 8

PROGRAMA PRESUPUESTARIO

Nombre del Programa: Calidad Educativa en Beneficio de la Población.
 Unidad(es) Responsable(s): Regiduría de Educación pública y actividades culturales
 Costo Total del Programa: \$1,078,318.49

REALIZADO

VARIABLES	NOMBRE	UNIDAD DE MEDIDA	CALENDARIO - PROGRAMADO												TOTAL	RESULTADO ALCANZADO EN EL AÑO					
			REALIZADO	ENE	FEB	MAR	ABR	MAY	JUN	JUL	AGO	SEP	OCT	NOV			DIC				
VARIABLE 1	Número de escuelas de nivel básico evaluadas en el municipio	Escuelas	REALIZADO VARIABLE 1				25		27					15						67	89.33%
VARIABLE 2	Total de planteles educativos pertenecientes al padrón.	Escuelas	REALIZADO VARIABLE 2	75																75	

CUMPLIMIENTO FINAL: 100.00%

Explicaciones y causas de las variaciones al cumplimiento de la programación, ¿Por qué no se cumplió o por que se supero considerablemente lo programado?

COMPONENTES

COMPONENTE 1 RESUMEN NARRATIVO: Gestión y acciones de inclusión en la educación y cultura para todo el Municipio de Cañada Morelos implementados.

Indicador

NOMBRE	Porcentaje de actividades de inclusión en la educación y cultura del Municipio.		
DIMENSIÓN A MEDIR	Eficiencia	FRECUENCIA DE MEDICIÓN	Trimestral
MÉTODO DE CALCULO	(v1/v2)*100		
TIPO DE INDICADOR	Gestión	TIPO DE FORMULA	Porcentaje
COMPORTAMIENTO DEL INDICADOR HACIA LA META	Regular		
LÍNEA BASE	No disponible		
META DEL INDICADOR	100%		
VALOR	AÑO		

PROGRAMADO

VARIABLES	NOMBRE	UNIDAD DE MEDIDA	CALENDARIO - PROGRAMADO												TOTAL	META PROGRAMADA EN EL AÑO					
			PROGRAMADO	ENE	FEB	MAR	ABR	MAY	JUN	JUL	AGO	SEP	OCT	NOV			DIC				
VARIABLE 1	Actividades de inclusión en la educación y cultura implementadas en el Municipio.	Actividades	PROGRAMADO VARIABLE 1	12	12	12	12	12	12	12	12	12	12	12	12	12	12	12	12	144	100.00%
VARIABLE 2	Total de actividades de inclusión en la educación y cultura programados en el municipio	Actividades	PROGRAMADO VARIABLE 2	12	12	12	12	12	12	12	12	12	12	12	12	12	12	12	12	144	

REALIZADO

VARIABLES	NOMBRE	UNIDAD DE MEDIDA	CALENDARIO - PROGRAMADO												TOTAL	RESULTADO ALCANZADO EN EL AÑO					
			REALIZADO	ENE	FEB	MAR	ABR	MAY	JUN	JUL	AGO	SEP	OCT	NOV			DIC				
VARIABLE 1	Actividades de inclusión en la educación y cultura implementadas en el Municipio.	Actividades	REALIZADO VARIABLE 1	12	12	12	12	12	12	12	12	12	12	12	12	12	12	12	12	144	100.00%
VARIABLE 2	Total de actividades de inclusión en la educación y cultura programados en el municipio.	Actividades	REALIZADO VARIABLE 2	12	12	12	12	12	12	12	12	12	12	12	12	12	12	12	12	144	

CUMPLIMIENTO FINAL: 100.00%

Explicaciones y causas de las variaciones al cumplimiento de la programación, ¿Por qué no se cumplió o por que se supero considerablemente lo programado?
 SE CANCELACION VARIAS ACTIVIDADES CULTURALES EN EXPLORADAS MUNICIPALES COMO DESPESAS CONMEMORATIVAS Y DE FERIAS DIVERSAS EN CUMPLIMIENTO A LOS DECRETOS EMITIDOS POR EL GOBIERNO DEL ESTADO DERIVADO DE LA PANDEMIA Y ASI PODER EVITAR LA PROPAGACION DE CORONAVIRUS SARS-COV2(COVID-19), POR LO QUE SOLO SE REALIZO IZAMIENTO DE BANDERA EN CONMEMORACION DEL DIA 20 DE NOVIEMBRE 2020 SIN AGLOMERACION DE PERSONAS.

COMPONENTE 2 RESUMEN NARRATIVO

Indicador

NOMBRE			
DIMENSIÓN A MEDIR		FRECUENCIA DE MEDICIÓN	
MÉTODO DE CALCULO			
TIPO DE INDICADOR		TIPO DE FORMULA	
COMPORTAMIENTO DEL INDICADOR HACIA LA META			
LÍNEA BASE			
META DEL INDICADOR			
VALOR	AÑO		

PROGRAMADO

VARIABLES	NOMBRE	UNIDAD DE MEDIDA	CALENDARIO - PROGRAMADO												TOTAL	META PROGRAMADA EN EL AÑO					
			PROGRAMADO	ENE	FEB	MAR	ABR	MAY	JUN	JUL	AGO	SEP	OCT	NOV			DIC				
VARIABLE 1			PROGRAMADO VARIABLE 1																		FALSO
VARIABLE 2			PROGRAMADO VARIABLE 2																		

REALIZADO

VARIABLES	NOMBRE	UNIDAD DE MEDIDA	CALENDARIO - PROGRAMADO												TOTAL	RESULTADO ALCANZADO EN EL AÑO					
			REALIZADO	ENE	FEB	MAR	ABR	MAY	JUN	JUL	AGO	SEP	OCT	NOV			DIC				
VARIABLE 1			REALIZADO VARIABLE 1																		FALSO
VARIABLE 2			REALIZADO VARIABLE 2																		


CUMPLIMIENTO FINAL

Explicaciones y causas de las variaciones al cumplimiento de la programación, ¿Por qué no se cumplió o por que se supero considerablemente lo programado?

COMPONENTE 3 RESUMEN NARRATIVO

Indicador

NOMBRE			
--------	--	--	--



CLAVE: 19/04
 ENTIDAD FISCALIZADA: Cañada Morelos
 AÑO: 2020

FECHA DE APROBACIÓN

HOJA: 3 DE: 8

PROGRAMA PRESUPUESTARIO

Nombre del Programa: Calidad Educativa en Beneficio de la Población
 Unidad(es) Responsable(s): Regiduría de Educación pública y actividades culturales
 Costo Total del Programa: \$1,078,318.49

DIMENSIÓN A MEDIR	FRECUENCIA DE MEDICIÓN	METODO DE CALCULO
TIPO DE INDICADOR	TIPO DE FÓRMULA	COMPORTAMIENTO DEL INDICADOR HACIA LA META
LINEA BASE		META DEL INDICADOR
VALOR	AÑO	

VARIABLES	NOMBRE	UNIDAD DE MEDIDA	CALENDARIO - PROGRAMADO												TOTAL	META PROGRAMADA EN EL AÑO			
			PROGRAMADO	ENE	FEB	MAR	ABR	MAY	JUN	JUL	AGO	SEP	OCT	NOV			DIC		
VARIABLE 1			PROGRAMADO VARIABLE 1																FALSO
VARIABLE 2			PROGRAMADO VARIABLE 2																FALSO

VARIABLES	NOMBRE	UNIDAD DE MEDIDA	CALENDARIO - PROGRAMADO												TOTAL	RESULTADO ALCANZADO EN EL AÑO			
			REALIZADO	ENE	FEB	MAR	ABR	MAY	JUN	JUL	AGO	SEP	OCT	NOV			DIC		
VARIABLE 1			REALIZADO VARIABLE 1																FALSO
VARIABLE 2			REALIZADO VARIABLE 2																FALSO

CUMPLIMIENTO FINAL

Explicaciones y causas de las variaciones al cumplimiento de la programación, ¿ Por qué no se cumplió o por que se supero considerablemente lo programado?

COMPONENTE 4 RESUMEN NARRATIVO

Indicador

NOMBRE		
DIMENSIÓN A MEDIR	FRECUENCIA DE MEDICIÓN	METODO DE CALCULO
TIPO DE INDICADOR	TIPO DE FÓRMULA	COMPORTAMIENTO DEL INDICADOR HACIA LA META
LINEA BASE		META DEL INDICADOR
VALOR	AÑO	

VARIABLES	NOMBRE	UNIDAD DE MEDIDA	CALENDARIO - PROGRAMADO												TOTAL	META PROGRAMADA EN EL AÑO			
			PROGRAMADO	ENE	FEB	MAR	ABR	MAY	JUN	JUL	AGO	SEP	OCT	NOV			DIC		
VARIABLE 1			PROGRAMADO VARIABLE 1																FALSO
VARIABLE 2			PROGRAMADO VARIABLE 2																FALSO

VARIABLES	NOMBRE	UNIDAD DE MEDIDA	CALENDARIO - PROGRAMADO												TOTAL	PROCENTAJE PROGRAMADO EN EL AÑO			
			REALIZADO	ENE	FEB	MAR	ABR	MAY	JUN	JUL	AGO	SEP	OCT	NOV			DIC		
VARIABLE 1			REALIZADO VARIABLE 1																FALSO
VARIABLE 2			REALIZADO VARIABLE 2																FALSO

CUMPLIMIENTO FINAL

Explicaciones y causas de las variaciones al cumplimiento de la programación, ¿ Por qué no se cumplió o por que se supero considerablemente lo programado?

COMPONENTE 5 RESUMEN NARRATIVO

Indicador


NOMBRE		
DIMENSIÓN A MEDIR	FRECUENCIA DE MEDICIÓN	METODO DE CALCULO
TIPO DE INDICADOR	TIPO DE FÓRMULA	COMPORTAMIENTO DEL INDICADOR HACIA LA META
LINEA BASE		META DEL INDICADOR
VALOR	AÑO	

VARIABLES	NOMBRE	UNIDAD DE MEDIDA	CALENDARIO - PROGRAMADO												TOTAL	META PROGRAMADA EN EL AÑO			
			PROGRAMADO	ENE	FEB	MAR	ABR	MAY	JUN	JUL	AGO	SEP	OCT	NOV			DIC		
VARIABLE 1			PROGRAMADO VARIABLE 1																FALSO
VARIABLE 2			PROGRAMADO VARIABLE 2																FALSO

VARIABLES	NOMBRE	UNIDAD DE MEDIDA	CALENDARIO - PROGRAMADO												TOTAL	PROCENTAJE PROGRAMADO EN EL AÑO			
			REALIZADO	ENE	FEB	MAR	ABR	MAY	JUN	JUL	AGO	SEP	OCT	NOV			DIC		
VARIABLE 1			REALIZADO VARIABLE 1																FALSO
VARIABLE 2			REALIZADO VARIABLE 2																FALSO

CUMPLIMIENTO FINAL

Explicaciones y causas de las variaciones al cumplimiento de la programación, ¿ Por qué no se cumplió o por que se supero considerablemente lo programado?



CLAVE: 19/04
 ENTIDAD FISCALIZADA: Cañada Morelos
 AÑO: 2020

FECHA DE APROBACIÓN
 HOJA: 3 DE: 8

PROGRAMA PRESUPUESTARIO

Nombre del Programa: Calidad Educativa en Beneficio de la Población.
 Unidad(es) Responsable(s): Regiduría de Educación pública y actividades culturales.
 Costo Total del Programa: \$1,078,318.49

ACTIVIDADES

COMPONENTE	DESCRIPCIÓN	UNIDAD DE MEDIDA	CALENDARIO												TOTAL	PORCENTAJE DE CUMPLIMIENTO DE LA ACTIVIDAD		
			PROGRAMADO / REALIZADO	ENE	FEB	MAR	ABR	MAY	JUN	JUL	AGO	SEP	OCT	NOV			DIC	
C1	1 Elaborar 1 diagnóstico y un programa municipal de educación.	Programa	PROGRAMADO			1											1	100%
			REALIZADO			1											1	
	2 Elaborar 1 Programa de Participación Social con padres de familia y alumnos.	Programa	PROGRAMADO					1									1	100%
			REALIZADO					1									1	
	3 Gestionar y realizar 1 actividad cultural en la explanada municipal como desfiles conmemorativos y ceremonias cívicas.	Actividades	PROGRAMADO			1		1				1		1			4	75%
REALIZADO					1		0				1		1			3		
4 Realizar 1 reporte mensual de usuarios de la Biblioteca pública municipal	Reporte	PROGRAMADO	1	1	1	1	1	1	1	1	1	1	1	1	1	12	100%	
		REALIZADO	1	1	1	1	1	1	1	1	1	1	1	1	1	12		
5 Otorgar 144 Apoyos económicos a Maestros, valedores e intendentes de las instituciones educativas	Apoyos	PROGRAMADO	12	12	12	12	12	12	12	12	12	12	12	12	12	144	99%	
		REALIZADO	12	12	12	12	12	12	12	12	10	12	12	12	12	142		
C2	1		PROGRAMADO													0	-	
			REALIZADO													0		
	2		PROGRAMADO													0	-	
			REALIZADO													0		
	3		PROGRAMADO													0	-	
REALIZADO															0			
4		PROGRAMADO													0	-		
		REALIZADO													0			
5		PROGRAMADO													0	-		
		REALIZADO													0			
C3	1		PROGRAMADO													0	-	
			REALIZADO													0		
	2		PROGRAMADO													0	-	
			REALIZADO													0		
	3		PROGRAMADO													0	-	
REALIZADO															0			
4		PROGRAMADO													0	-		
		REALIZADO													0			
5		PROGRAMADO													0	-		
		REALIZADO													0			
C4	1		PROGRAMADO													0	-	
			REALIZADO													0		
	2		PROGRAMADO													0	-	
			REALIZADO													0		
	3		PROGRAMADO													0	-	
REALIZADO															0			
4		PROGRAMADO													0	-		
		REALIZADO													0			
5		PROGRAMADO													0	-		
		REALIZADO													0			
C5	1		PROGRAMADO													0	-	
			REALIZADO													0		
	2		PROGRAMADO													0	-	
			REALIZADO													0		
	3		PROGRAMADO													0	-	
REALIZADO															0			
4		PROGRAMADO													0	-		
		REALIZADO													0			
5		PROGRAMADO													0	-		
		REALIZADO													0			

ESTADOS UNIDOS MEXICANOS
 MARIÉ DE LOURDES CARRERA CARRERA
 PRESIDENTE MUNICIPAL

ESTADOS UNIDOS MEXICANOS
 MIGUEL ANGEL ROMERO HERNANDEZ
 TESORERO MUNICIPAL

ESTADOS UNIDOS MEXICANOS
 HERMINO SAMUEL TORRES HERNANDEZ
 CONTRALOR MUNICIPAL

2019-2021
 RESPONSABLE 1
 H. Ayuntamiento del Municipio de
 Cañada Morelos, Pua.
 PRESIDENCIA
 MUNICIPAL

2019-2021
 RESPONSABLE 2
 H. Ayuntamiento del
 Municipio de
 Cañada Morelos, Pua.
 TESORERÍA
 MUNICIPAL

2019-2021
 RESPONSABLE 3
 H. Ayuntamiento del Municipio de
 Cañada Morelos, Pua.
 CONTRALOR MUNICIPAL,
 Y TITULAR DEL OIG



CLAVE: 19/04
 ENTIDAD FISCALIZADA: Cañada Morelos
 AÑO: 2020

FECHA DE APROBACIÓN
 HOJA: 4 DE: 8

PROGRAMA PRESUPUESTARIO

Nombre del Programa	Seguridad Pública en Beneficio de la Población	
Unidad(es) Responsable(s)	Regiduría de Gobernación, Justicia y Seguridad Pública, Protección Civil, Juzgado Calificador, Juzgado Municipal.	
Costo Total del Programa	\$2,098,265.63	
Fuente de Financiamiento	FORTAMUN	PARTICIPACIONES
Monto Especifico	\$2,062,956.10	\$35,309.53

CLASIFICACIÓN FUNCIONAL DEL GASTO	
CLASIFICACIÓN	CONCEPTO
Finalidad	1. Gobierno
Función	1.7. Asuntos de orden público y de seguridad interior
Subfunción	1.7.3 Otros Asuntos de Orden Público y Seguridad
Sub/Subfunción	

DATOS DE VINCULACIÓN AL PLAN ESTATAL DE DESARROLLO	
1. Seguridad Pública, Justicia y Estado de Derecho	

DATOS DE VINCULACIÓN AL PLAN MUNICIPAL DE DESARROLLO (EJES, ESTRATEGIAS U OBJETIVOS GENERALES)	
Eje 1. Cañada Morelos seguro y con gobernabilidad eficaz.	

NIVEL INMEDIATO INFERIOR (OBJETIVO O LÍNEA ESTRATÉGICA)	
Objetivo 1. Brindar a la población de Cañada Morelos un servicio eficiente de seguridad pública, gobernabilidad, legalidad, orden, certeza jurídica, cuidado de la integridad y patrimonio de la ciudadanía. Estrategia 2. Establecer mecanismos de prevención delictiva y atención en el municipio para generar condiciones de estabilidad social.	

FIN	
RESUMEN NARRATIVO	Contribuir a la reducción de la incidencia de delitos del fuero común mediante la prevención y la proximidad social.

Indicador					
NOMBRE	Número de recorridos de inspección, seguridad y vigilancia realizados en el Municipio.				
DIMENSIÓN A MEDIR	Eficacia	FRECUENCIA DE MEDICIÓN	Trimestral	MÉTODO DE CALCULO	Valor absoluto del indicador
TIPO DE INDICADOR	Estratégico	TIPO DE FÓRMULA	Otras	COMPORTAMIENTO DEL INDICADOR HACIA LA META	Regular
LINEA BASE			META DEL INDICADOR		
No disponible			1440		
VALOR	AÑO				

PROGRAMADO																	
VARIABLES	NOMBRE	UNIDAD DE MEDIDA	CALENDARIO - PROGRAMADO												TOTAL	META PROGRAMADA EN EL AÑO	
			PROGRAMADO	ENE	FEB	MAR	ABR	MAY	JUN	JUL	AGO	SEP	OCT	NOV			DIC
VARIABLE 1	Número de recorridos de inspección, seguridad y vigilancia realizados en el Municipio.	Recorridos	PROGRAMADO VARIABLE 1	120	120	120	120	120	120	120	120	120	120	120	120	1440	1,440.00
VARIABLE 2			PROGRAMADO VARIABLE 2														

REALIZADO																	
VARIABLES	NOMBRE	UNIDAD DE MEDIDA	CALENDARIO - PROGRAMADO												TOTAL	RESULTADO ALCANZADO EN EL AÑO	
			REALIZADO	ENE	FEB	MAR	ABR	MAY	JUN	JUL	AGO	SEP	OCT	NOV			DIC
VARIABLE 1	Número de recorridos de inspección, seguridad y vigilancia realizados en el Municipio.	Recorridos	REALIZADO VARIABLE 1	120	120	120	120	120	120	120	120	120	120	120	120	1440	1,440.00
VARIABLE 2			REALIZADO VARIABLE 2														

CUMPLIMIENTO FINAL 100.00%

Explicaciones y causas de las variaciones al cumplimiento de la programación, ¿Por qué no se cumplió o por qué se supero considerablemente lo programado?

PROPÓSITO	
RESUMEN NARRATIVO	La población del municipio de Cañada Morelos cuenta con un eficiente servicio de Seguridad Pública.

Indicador					
NOMBRE	Porcentaje de operativos de Seguridad Pública realizados eficientemente en el Municipio.				
DIMENSIÓN A MEDIR	Eficiencia	FRECUENCIA DE MEDICIÓN	Trimestral	MÉTODO DE CALCULO	(v1/v2)*100
TIPO DE INDICADOR	Estratégico	TIPO DE FÓRMULA	Porcentaje	COMPORTAMIENTO DEL INDICADOR HACIA LA META	Regular
LINEA BASE			META DEL INDICADOR		
100%			100%		
VALOR	AÑO				

PROGRAMADO																	
VARIABLES	NOMBRE	UNIDAD DE MEDIDA	CALENDARIO - PROGRAMADO												TOTAL	META PROGRAMADA EN EL AÑO	
			PROGRAMADO	ENE	FEB	MAR	ABR	MAY	JUN	JUL	AGO	SEP	OCT	NOV			DIC
VARIABLE 1	Número de Operativos Policiales realizados eficientemente en el Municipio.	Operativo	PROGRAMADO VARIABLE 1	2	3	1	2	3	1	2	3	1	2	3	1	24	100.00%
VARIABLE 2	Total de operativos municipales.	Operativo	PROGRAMADO VARIABLE 2	2	3	1	2	3	1	2	3	1	2	3	1	24	



CLAVE: 19/04
 ENTIDAD FISCALIZADA: Cañada Morelos
 AÑO: 2020

FECHA DE APROBACIÓN
 HOJA: 4 DE: 8

PROGRAMA PRESUPUESTARIO

Nombre del Programa Seguridad Pública en Beneficio de la Población
 Unidad(es) Responsable(s) Regiduría de Gobernación, Justicia y Seguridad Pública, Protección Civil, Juzgado Calificador, Juzgado Municipal
 Costo Total del Programa \$2,098,265.63

REALIZADO

VARIABLES	NOMBRE	UNIDAD DE MEDIDA	CALENDARIO - PROGRAMADO												TOTAL	RESULTADO ALCANZADO EN EL AÑO				
			REALIZADO	ENE	FEB	MAR	ABR	MAY	JUN	JUL	AGO	SEP	OCT	NOV			DIC			
VARIABLE 1	Número de Operativos Policiales realizados eficientemente en el Municipio	Operativo	REALIZADO VARIABLE 1	2	3	1	2	3	1	2	3	1	2	3	1	2	3	1	24	100.00%
VARIABLE 2	Total de operativos municipales.	Operativo	REALIZADO VARIABLE 2	2	3	1	2	3	1	2	3	1	2	3	1	2	3	1	24	

CUMPLIMIENTO FINAL 100.00%

Explicaciones y causas de las variaciones al cumplimiento de la programación, ¿Por qué no se cumplió o por que se supero considerablemente lo programado?

COMPONENTES

COMPONENTE 1 RESUMEN NARRATIVO Calidad en la prestación del servicio de seguridad pública implementado.

Indicador

NOMBRE	Porcentaje de satisfacción ciudadana por el servicio de seguridad pública municipal.		
DIMENSIÓN A MEDIR	Calidad	FRECUENCIA DE MEDICIÓN	Trimestral
MÉTODO DE CALCULO	(v1/v2)*100		
TIPO DE INDICADOR	Estratégico	TIPO DE FORMULA	Porcentaje
COMPORTAMIENTO DEL INDICADOR HACIA LA META	Regular		
LÍNEA BASE	No disponible		
META DEL INDICADOR	82.18%		
VALOR	AÑO		

PROGRAMADO

VARIABLES	NOMBRE	UNIDAD DE MEDIDA	CALENDARIO - PROGRAMADO												TOTAL	META PROGRAMADA EN EL AÑO				
			PROGRAMADO	ENE	FEB	MAR	ABR	MAY	JUN	JUL	AGO	SEP	OCT	NOV			DIC			
VARIABLE 1	Número de ciudadanos satisfechos con el servicio de seguridad pública	Personas	PROGRAMADO VARIABLE 1	1400	1400	1400	1400	1400	1400	1400	1400	1400	1400	1400	1400	1400	1400	1400	16800	82.18%
VARIABLE 2	Total de población Municipal (Proyección de CONAPO 2020)	Personas	PROGRAMADO VARIABLE 2	1704	1704	1704	1704	1704	1704	1704	1704	1704	1704	1704	1704	1704	1704	20442		

REALIZADO

VARIABLES	NOMBRE	UNIDAD DE MEDIDA	CALENDARIO - PROGRAMADO												TOTAL	RESULTADO ALCANZADO EN EL AÑO				
			REALIZADO	ENE	FEB	MAR	ABR	MAY	JUN	JUL	AGO	SEP	OCT	NOV			DIC			
VARIABLE 1	Número de ciudadanos satisfechos con el servicio de seguridad pública.	Persona.	REALIZADO VARIABLE 1	1400	1400	1400	1400	1400	1400	1400	1400	1400	1400	1400	1400	1400	1400	1400	16800	82.18%
VARIABLE 2	Total de población Municipal (Proyección de CONAPO 2020)	Personas	REALIZADO VARIABLE 2	1704	1704	1704	1704	1704	1704	1704	1704	1704	1704	1704	1704	1704	1704	20442		

CUMPLIMIENTO FINAL 100.00%

Explicaciones y causas de las variaciones al cumplimiento de la programación, ¿Por qué no se cumplió o por que se supero considerablemente lo programado?

COMPONENTE 2 RESUMEN NARRATIVO Personal de Seguridad Municipal y de protección civil con recursos materiales, información y apoyos correctamente equipado.

Indicador

NOMBRE	Porcentaje de personal operativo de seguridad pública municipal		
DIMENSIÓN A MEDIR	Eficacia	FRECUENCIA DE MEDICIÓN	Trimestral
MÉTODO DE CALCULO	(V1/V2)*100		
TIPO DE INDICADOR	Estratégico	TIPO DE FORMULA	Porcentaje
COMPORTAMIENTO DEL INDICADOR HACIA LA META	Regular		
LÍNEA BASE	91%		
META DEL INDICADOR	91.49%		
VALOR	AÑO		

PROGRAMADO

VARIABLES	NOMBRE	UNIDAD DE MEDIDA	CALENDARIO - PROGRAMADO												TOTAL	META PROGRAMADA EN EL AÑO				
			PROGRAMADO	ENE	FEB	MAR	ABR	MAY	JUN	JUL	AGO	SEP	OCT	NOV			DIC			
VARIABLE 1	Personal operativo de seguridad pública municipal.	Persona	PROGRAMADO VARIABLE 1															43	43	91.48%
VARIABLE 2	Total de personal de seguridad pública municipal.	Persona	PROGRAMADO VARIABLE 2	47															47	

REALIZADO

VARIABLES	NOMBRE	UNIDAD DE MEDIDA	CALENDARIO - PROGRAMADO												TOTAL	RESULTADO ALCANZADO EN EL AÑO					
			REALIZADO	ENE	FEB	MAR	ABR	MAY	JUN	JUL	AGO	SEP	OCT	NOV			DIC				
VARIABLE 1	Personal operativo de seguridad pública municipal.	Persona	REALIZADO VARIABLE 1																43	43	91.48%
VARIABLE 2	Total de personal de seguridad pública municipal.	Persona	REALIZADO VARIABLE 2	47															47		

CUMPLIMIENTO FINAL 100.00%

Explicaciones y causas de las variaciones al cumplimiento de la programación, ¿Por qué no se cumplió o por que se supero considerablemente lo programado?

COMPONENTE 3 RESUMEN NARRATIVO

Indicador

NOMBRE	
--------	--



CLAVE: 19/04
 ENTIDAD FISCALIZADA: Cañada Morelos
 AÑO: 2020

FECHA DE APROBACIÓN

HOJA: 4 DE: 8

PROGRAMA PRESUPUESTARIO

Nombre del Programa Seguridad Pública en Beneficio de la Población.
 Unidad(es) Responsable(s) Regiduría de Gobernación, Justicia y Seguridad Pública, Protección Civil, Juzgado Calificador, Juzgado Municipal.
 Costo Total del Programa \$2,098,265.63

DIMENSIÓN A MEDIR	FRECUENCIA DE MEDICIÓN	MÉTODO DE CÁLCULO
TIPO DE INDICADOR	TIPO DE FÓRMULA	COMPORTAMIENTO DEL INDICADOR HACIA LA META
LÍNEA BASE		META DEL INDICADOR
VALOR	AÑO	

VARIABLES	NOMBRE	UNIDAD DE MEDIDA	CALENDARIO - PROGRAMADO												TOTAL	META PROGRAMADA EN EL AÑO			
			PROGRAMADO	ENE	FEB	MAR	ABR	MAY	JUN	JUL	AGO	SEP	OCT	NOV			DIC		
VARIABLE 1			PROGRAMADO VARIABLE 1																FALSO
VARIABLE 2			PROGRAMADO VARIABLE 2																FALSO

VARIABLES	NOMBRE	UNIDAD DE MEDIDA	CALENDARIO - PROGRAMADO												TOTAL	RESULTADO ALCANZADO EN EL AÑO			
			REALIZADO	ENE	FEB	MAR	ABR	MAY	JUN	JUL	AGO	SEP	OCT	NOV			DIC		
VARIABLE 1			REALIZADO VARIABLE 1																FALSO
VARIABLE 2			REALIZADO VARIABLE 2																FALSO

CUMPLIMIENTO FINAL

Explicaciones y causas de las variaciones al cumplimiento de la programación, ¿ Por qué no se cumplió o por que se supero considerablemente lo programado?

COMPONENTE 4 RESUMEN NARRATIVO

Indicador

NOMBRE		
DIMENSIÓN A MEDIR	FRECUENCIA DE MEDICIÓN	MÉTODO DE CÁLCULO
TIPO DE INDICADOR	TIPO DE FÓRMULA	COMPORTAMIENTO DEL INDICADOR HACIA LA META
LÍNEA BASE		META DEL INDICADOR
VALOR	AÑO	

VARIABLES	NOMBRE	UNIDAD DE MEDIDA	CALENDARIO - PROGRAMADO												TOTAL	META PROGRAMADA EN EL AÑO			
			PROGRAMADO	ENE	FEB	MAR	ABR	MAY	JUN	JUL	AGO	SEP	OCT	NOV			DIC		
VARIABLE 1			PROGRAMADO VARIABLE 1																FALSO
VARIABLE 2			PROGRAMADO VARIABLE 2																FALSO

VARIABLES	NOMBRE	UNIDAD DE MEDIDA	CALENDARIO - PROGRAMADO												TOTAL	PORCENTAJE PROGRAMADO EN EL AÑO			
			REALIZADO	ENE	FEB	MAR	ABR	MAY	JUN	JUL	AGO	SEP	OCT	NOV			DIC		
VARIABLE 1			REALIZADO VARIABLE 1																FALSO
VARIABLE 2			REALIZADO VARIABLE 2																FALSO

CUMPLIMIENTO FINAL

Explicaciones y causas de las variaciones al cumplimiento de la programación, ¿ Por qué no se cumplió o por que se supero considerablemente lo programado?

COMPONENTE 8 RESUMEN NARRATIVO

Indicador

NOMBRE		
DIMENSIÓN A MEDIR	FRECUENCIA DE MEDICIÓN	MÉTODO DE CÁLCULO
TIPO DE INDICADOR	TIPO DE FÓRMULA	COMPORTAMIENTO DEL INDICADOR HACIA LA META
LÍNEA BASE		META DEL INDICADOR
VALOR	AÑO	

VARIABLES	NOMBRE	UNIDAD DE MEDIDA	CALENDARIO - PROGRAMADO												TOTAL	META PROGRAMADA EN EL AÑO			
			PROGRAMADO	ENE	FEB	MAR	ABR	MAY	JUN	JUL	AGO	SEP	OCT	NOV			DIC		
VARIABLE 1			PROGRAMADO VARIABLE 1																FALSO
VARIABLE 2			PROGRAMADO VARIABLE 2																FALSO

VARIABLES	NOMBRE	UNIDAD DE MEDIDA	CALENDARIO - PROGRAMADO												TOTAL	PORCENTAJE PROGRAMADO EN EL AÑO			
			REALIZADO	ENE	FEB	MAR	ABR	MAY	JUN	JUL	AGO	SEP	OCT	NOV			DIC		
VARIABLE 1			REALIZADO VARIABLE 1																FALSO
VARIABLE 2			REALIZADO VARIABLE 2																FALSO

CUMPLIMIENTO FINAL

Explicaciones y causas de las variaciones al cumplimiento de la programación, ¿ Por qué no se cumplió o por que se supero considerablemente lo programado?



CLAVE: 19/04
 ENTIDAD FISCALIZADA: Cañada Morelos
 AÑO: 2020

FECHA DE APROBACIÓN
 HOJA: 4 DE: 8

PROGRAMA PRESUPUESTARIO

Nombre del Programa: Seguridad Pública en Beneficio de la Población.
 Unidad(es) Responsable(s): Regiduría de Gobernación, Justicia y Seguridad Pública, Protección Civil, Juzgado Calificador, Juzgado Municipal.
 Costo Total del Programa: \$2,098,265.63

ACTIVIDADES

COMPONENTE	DESCRIPCIÓN	UNIDAD DE MEDIDA	CALENDARIO												TOTAL	PORCENTAJE DE CUMPLIMIENTO DE LA ACTIVIDAD		
			PROGRAMADO / REALIZADO	ENE	FEB	MAR	ABR	MAY	JUN	JUL	AGO	SEP	OCT	NOV			DIC	
C1	1 Brindar a los elementos de Seguridad pública 4 capacitaciones en distintas materias.	Capacitaciones	PROGRAMADO			1			1		1		1				4	100%
			REALIZADO			1			1		1		1				4	
	2 Brindar a las autoridades correspondientes 3 reportes de estadísticas de actos delictivos y desorden en eventos sociales.	Reporte	PROGRAMADO			1			1				1				3	100%
			REALIZADO			1			1				1				3	
	3 Implementar 3 Programas Viales 1X1	Reporte	PROGRAMADO				1					1			1		3	87%
			REALIZADO				0					1			1		2	
	4 Realizar 220 Resguardos de Vigilancia y auxilio en escuelas del municipio en coordinación con protección civil.	Resguardos	PROGRAMADO	20	20	20	20	20	20	10	10	20	20	20	20	20	220	100%
			REALIZADO	20	20	20	20	20	20	10	10	20	20	20	20	20	220	
	5 Realizar 180 mantenimientos y carga de combustible a las unidades vehiculares de seguridad pública.	Bitácora	PROGRAMADO	15	15	15	15	15	15	15	15	15	15	15	15	15	180	100%
			REALIZADO	15	15	15	15	15	15	15	15	15	15	15	15	15	180	
C2	1 Efectuar 12 Adquisiciones de uniformes y unidades vehiculares de seguridad pública.	Adquisición	PROGRAMADO		1	1	1	2	1	1	1	1	1	2		12	80%	
			REALIZADO		2	0	0	0	0	1	0	0	1	2		6		
	2 Elaborar 4 reportes de actividades del Juzgado Municipal y del Juzgado Calificador.	Reporte	PROGRAMADO			1			1			1			1	4	100%	
			REALIZADO			1			1			1			1	4		
	3 Realizar 1 contratación de Seguro de Vehículos de Seguridad Pública.	Pagos	PROGRAMADO				1									1	0%	
			REALIZADO				0									0		
	4 Realizar 4 mantenimiento de armamento y equipo de radiocomunicación.	Reporte	PROGRAMADO			1			1			1			1	4	100%	
			REALIZADO			1			1			1			1	4		
	5 Elaborar, ejecutar y difundir 1 Programa de Protección Civil 2020 del Municipio de Cañada Morelos.	Programa	PROGRAMADO					1								1	100%	
			REALIZADO					1								1		
C3	1		PROGRAMADO													0		
			REALIZADO															0
	2		PROGRAMADO													0		
			REALIZADO															0
	3		PROGRAMADO													0		
			REALIZADO															0
	4		PROGRAMADO													0		
			REALIZADO															0
	5		PROGRAMADO													0		
			REALIZADO															0
C4	1		PROGRAMADO													0		
			REALIZADO															0
	2		PROGRAMADO													0		
			REALIZADO															0
	3		PROGRAMADO													0		
			REALIZADO															0
	4		PROGRAMADO													0		
			REALIZADO															0
	5		PROGRAMADO													0		
			REALIZADO															0
C5	1		PROGRAMADO													0		
			REALIZADO															0
	2		PROGRAMADO													0		
			REALIZADO															0
	3		PROGRAMADO													0		
			REALIZADO															0
	4		PROGRAMADO													0		
			REALIZADO															0
	5		PROGRAMADO													0		
			REALIZADO															0



MARÍA DE LOURDES CARRERA CARRERA
 PRESIDENTE MUNICIPAL



C. MIGUEL ANGEL ROMERO HERNANDEZ
 TESORERO MUNICIPAL



ING. ERNESTO SAMUEL TORRES HERNANDEZ
 CONTRALOR MUNICIPAL

2019-2021
 H. Ayuntamiento del Municipio de
 Cañada Morelos, Pue.
 PRESIDENCIA
 MUNICIPAL

2019-2021
 H. Ayuntamiento del Municipio de
 Cañada Morelos, Pue.
 TESORERÍA
 MUNICIPAL

2019-2021
 H. Ayuntamiento del Municipio de
 Cañada Morelos, Pue.
 CONTRALOR MUNICIPAL
 Y TITULAR P.F. C/C



CLAVE: 19/04
 ENTIDAD FISCALIZADA: Cañada Morelos
 AÑO: 2020

FECHA DE APROBACIÓN
 HOJA: 6 DE: 8

PROGRAMA PRESUPUESTARIO

Nombre del Programa	Fortalecimiento de la Hacienda Pública Municipal.				
Unidad(es) Responsable(s)	Regiduría de Hacienda y Patrimonio, Tesorería Municipal, Contraloría Municipal				
Costo Total del Programa	\$28,293,721.87				
Fuente de Financiamiento	FORTAMUN	PARTICIPACIONES	FISM	RECURSOS FISCALES	OTROS RECURSOS
Monto Específico	\$5,067,666.39	\$22,103,539.60	\$430.41	\$1,119,508.23	\$2,577.24

CLASIFICACIÓN		CONCEPTO
Finalidad		1 Gobierno
Función		1.5 Asuntos financieros y hacendarios
Subfunción		1.5.2 Asuntos Hacendarios
Sub/Subfunción		

DATOS DE VINCULACIÓN AL PLAN ESTATAL DE DESARROLLO
 Especial. Gobierno Democrático, Innovador y Transparente

DATOS DE VINCULACIÓN AL PLAN MUNICIPAL DE DESARROLLO (EJES, ESTRATEGIAS U OBJETIVOS GENERALES)
 Eje 3. Gobierno eficiente y transparente

NIVEL INMEDIATO INFERIOR (OBJETIVO O LINEA ESTRATEGICA)
 Objetivo: Contribuir a un gobierno abierto que garantice el combate a la corrupción y la eficiencia en la gestión gubernamental
 Estrategia: Fortalecer los mecanismos de planeación, control, evaluación y fiscalización para la mejora continua y el combate a la corrupción e impunidad en el Municipio de Cañada Morelos.

FIN
 RESUMEN NARRATIVO: Contribuir al establecimiento de la formalidad en procedimientos y políticas municipales mediante la elaboración de los Manuales Administrativos.

Indicador					
NOMBRE	Porcentaje de elaboración de Manuales Administrativos				
DIMENSIÓN A MEDIR	Eficacia	FRECUENCIA DE MEDICIÓN	Trimestral	MÉTODO DE CÁLCULO	(v1/v2)*100
TIPO DE INDICADOR	Estratégico	TIPO DE FÓRMULA	Porcentaje	COMPORTAMIENTO DEL INDICADOR HACIA LA META	Regular
LINEA BASE		META DEL INDICADOR			
VALOR	No disponible	VALOR	No disponible	VALOR	66.67%

PROGRAMADO																	
VARIABLES	NOMBRE	UNIDAD DE MEDIDA	PROGRAMADO	CALENDARIO - PROGRAMADO												TOTAL	META PROGRAMADA EN EL AÑO
				ENE	FEB	MAR	ABR	MAY	JUN	JUL	AGO	SEP	OCT	NOV	DIC		
VARIABLE 1	Manuales Administrativos elaborados	Manual	PROGRAMADO VARIABLE 1											2	2	66.67%	
VARIABLE 2	Total de Manuales Administrativos requeridos	Manual	PROGRAMADO VARIABLE 2											2	3		

REALIZADO																	
VARIABLES	NOMBRE	UNIDAD DE MEDIDA	REALIZADO	CALENDARIO - PROGRAMADO												TOTAL	REALIZADO AL CANCELADO EN EL AÑO
				ENE	FEB	MAR	ABR	MAY	JUN	JUL	AGO	SEP	OCT	NOV	DIC		
VARIABLE 1	Manuales Administrativos elaborados	Manual	REALIZADO VARIABLE 1											2	2	66.67%	
VARIABLE 2	Total de Manuales Administrativos requeridos	Manual	REALIZADO VARIABLE 2											2	3		

Explicaciones y causas de las variaciones al cumplimiento de la programación, ¿Por qué no se cumplió o por qué se superó considerablemente lo programado?
 CUMPLIMIENTO FINAL: 100.00%

PROPÓSITO
 RESUMEN NARRATIVO: El personal del municipio de Cañada Morelos cuenta con procedimientos administrativos y de control en la gestión municipal.

Indicador					
NOMBRE	Índice de planeación y evaluación municipal				
DIMENSIÓN A MEDIR	Eficacia	FRECUENCIA DE MEDICIÓN	Trimestral	MÉTODO DE CÁLCULO	(v1/v2)*100
TIPO DE INDICADOR	Estratégico	TIPO DE FÓRMULA	Porcentaje	COMPORTAMIENTO DEL INDICADOR HACIA LA META	Regular
LINEA BASE		META DEL INDICADOR			
VALOR	No disponible	VALOR	No disponible	VALOR	80%

PROGRAMADO																	
VARIABLES	NOMBRE	UNIDAD DE MEDIDA	PROGRAMADO	CALENDARIO - PROGRAMADO												TOTAL	META PROGRAMADA EN EL AÑO
				ENE	FEB	MAR	ABR	MAY	JUN	JUL	AGO	SEP	OCT	NOV	DIC		
VARIABLE 1	Elementos de Planeación y Evaluación Municipal Cumplidos	Elementos	PROGRAMADO VARIABLE 1			1				1					4	80.00%	
VARIABLE 2	Total de Mecanismos de Planeación y Evaluación Municipal	Mecanismos	PROGRAMADO VARIABLE 2			1				1				2	5		



CLAVE: 19/04
 ENTIDAD FISCALIZADA: Cañada Morelos
 AÑO: 2020

FECHA DE APROBACIÓN
 HOJA: 5 DE: 8

PROGRAMA PRESUPUESTARIO

Nombre del Programa: Fortalecimiento de la Hacienda Pública Municipal
 Unidad(es) Responsable(s): Regiduría de Hacienda y Patrimonio, Tesorería Municipal, Contraloría Municipal
 Costo Total del Programa: \$28,293,721.87

VARIABLES	NOMBRE	UNIDAD DE MEDIDA	CALENDARIO - PROGRAMADO												TOTAL	RESULTADO ALCANZADO EN EL AÑO		
			REALIZADO	ENE	FEB	MAR	ABR	MAY	JUN	JUL	AGO	SEP	OCT	NOV			DIC	
VARIABLE 1	Elementos de Planeación y Evaluación Municipal Cumplidos	Elementos	REALIZADO VARIABLE 1			1			1				1			1	4	80.00%
VARIABLE 2	Total de Mecanismos de Planeación y Evaluación Municipal	Mecanismos	REALIZADO VARIABLE 2			1			1				1			2	6	

CUMPLIMIENTO FINAL: 100.00%

Explicaciones y causas de las variaciones al cumplimiento de la programación, ¿Por qué no se cumplió o por qué se superó considerablemente lo programado?

COMPONENTES

COMPONENTE 1 RESUMEN NARRATIVO: Requerimientos de la Auditoría Superior del Estado de Puebla y emisión de información financiera, para una adecuada rendición de cuentas a la ciudadanía entregados.

Indicador

NOMBRE: Porcentaje de cumplimiento de documentación requerida por la Auditoría Superior del Estado de Puebla

DIMENSIÓN A MEDIR: Eficacia

FRECUENCIA DE MEDICIÓN: Trimestral

MÉTODO DE CÁLCULO: $(v1/v2)*100$

TIPO DE INDICADOR: Gestión

TIPO DE FÓRMULA: Porcentaje

COMPORTAMIENTO DEL INDICADOR HACIA LA META: Regular

LÍNEA BASE: 100% VALOR

META DEL INDICADOR: 100% AÑO: 2019

PROGRAMADO

VARIABLES	NOMBRE	UNIDAD DE MEDIDA	CALENDARIO - PROGRAMADO												TOTAL	META PROGRAMADA EN EL AÑO	
			PROGRAMADO	ENE	FEB	MAR	ABR	MAY	JUN	JUL	AGO	SEP	OCT	NOV			DIC
VARIABLE 1	Número de requerimientos de la ASE que se cumplen	Obligaciones	PROGRAMADO VARIABLE 1	5	6	2	7	5	2	3	3	2	3	7		46	100.00%
VARIABLE 2	Total de requerimientos ASE establecidas en el Calendario de obligaciones	Obligaciones	PROGRAMADO VARIABLE 2	5	6	2	7	5	2	3	3	2	3	7		46	

REALIZADO

VARIABLES	NOMBRE	UNIDAD DE MEDIDA	CALENDARIO - PROGRAMADO												TOTAL	RESULTADO ALCANZADO EN EL AÑO	
			REALIZADO	ENE	FEB	MAR	ABR	MAY	JUN	JUL	AGO	SEP	OCT	NOV			DIC
VARIABLE 1	Número de requerimientos de la ASE que se cumplen	Obligaciones	REALIZADO VARIABLE 1	5	6	2	7	5	2	3	3	2	3	7		46	100.00%
VARIABLE 2	Total de requerimientos ASE establecidas en el Calendario de obligaciones	Obligaciones	REALIZADO VARIABLE 2	5	6	2	7	5	2	3	3	2	3	7		46	

CUMPLIMIENTO FINAL: 100.00%

Explicaciones y causas de las variaciones al cumplimiento de la programación, ¿Por qué no se cumplió o por qué se superó considerablemente lo programado?

EN CUMPLIMIENTO A LOS DECRETOS EMITIDOS POR EL GOBIERNO DEL ESTADO DERIVADO DE LA PANDEMIA Y ASÍ PODER EVITAR LA PROPAGACIÓN DE CORONAVIRUS SARS-COV2(COVID-19) SE CANCELARON VARIAS ACTIVIDADES COMO SON LA ENTREGA DE LOS ESTADOS FINANCIEROS DE LOS MESES DE ABRIL, MAYO, JUNIO, JULIO, AGOSTO Y SEPTIEMBRE 2020. FORMATOS TRIMESTRALES DE LA LEY DE DISCIPLINA FINANCIERA DEL PRIMER Y SEGUNDO TRIMESTRE 2020. LOS CUALES FUERON ENTREGADOS EN EL MES DE NOVIEMBRE 20. EN LA AUDITORIA SUPERIOR DEL ESTADO DE PUEBLA YA QUE SE ENCUENTRA CERRADA POR DICHA CONTINGENCIA

COMPONENTE 2 RESUMEN NARRATIVO: Descuentos en pagos de predial y agua potable brindados.

Indicador

NOMBRE: Porcentaje de población beneficiada

DIMENSIÓN A MEDIR: Eficacia

FRECUENCIA DE MEDICIÓN: Trimestral

MÉTODO DE CÁLCULO: $V1/V2*100$

TIPO DE INDICADOR: Estratégico

TIPO DE FÓRMULA: Porcentaje

COMPORTAMIENTO DEL INDICADOR HACIA LA META: Ascendente

LÍNEA BASE: 18% VALOR

META DEL INDICADOR: 29.35% AÑO: 2019

PROGRAMADO

VARIABLES	NOMBRE	UNIDAD DE MEDIDA	CALENDARIO - PROGRAMADO												TOTAL	META PROGRAMADA EN EL AÑO		
			PROGRAMADO	ENE	FEB	MAR	ABR	MAY	JUN	JUL	AGO	SEP	OCT	NOV			DIC	
VARIABLE 1	Número de personas beneficiadas	Personas	PROGRAMADO VARIABLE 1	500	500	500	500	500	500	500	500	500	500	500	500	500	6000	29.35%
VARIABLE 2	Total de la población Municipal (Proyección de CONAPO 2020)	Personas	PROGRAMADO VARIABLE 2	1704	1704	1704	1704	1704	1704	1704	1704	1704	1704	1704	1704	20442		

REALIZADO

VARIABLES	NOMBRE	UNIDAD DE MEDIDA	CALENDARIO - PROGRAMADO												TOTAL	RESULTADO ALCANZADO EN EL AÑO	
			REALIZADO	ENE	FEB	MAR	ABR	MAY	JUN	JUL	AGO	SEP	OCT	NOV			DIC
VARIABLE 1	Número de personas beneficiadas	Personas	REALIZADO VARIABLE 1	500	500	500	500	500	500	500	500	500	500	500	500	6000	29.35%
VARIABLE 2	Total de la población Municipal (Proyección de CONAPO 2020)	Personas	REALIZADO VARIABLE 2	1704	1704	1704	1704	1704	1704	1704	1704	1704	1704	1704	1704	20442	

CUMPLIMIENTO FINAL: 100.00%

Explicaciones y causas de las variaciones al cumplimiento de la programación, ¿Por qué no se cumplió o por qué se superó considerablemente lo programado?

EN CUMPLIMIENTO A LOS DECRETOS EMITIDOS POR EL GOBIERNO DEL ESTADO DERIVADO DE LA PANDEMIA Y ASÍ PODER EVITAR LA PROPAGACIÓN DE CORONAVIRUS SARS-COV2(COVID-19) SE CANCELARON VARIAS ACTIVIDADES COMO SON LA ENTREGA DE CIRCULARS DE IMPUESTO PREDIAL Y DERECHOS DE SUMINISTROS DE AGUA DE LOS MESES DE ABRIL, MAYO, JUNIO, JULIO, AGOSTO Y SEPTIEMBRE 2020. REQUERIDOS POR LA AUDITORIA SUPERIOR DEL ESTADO DE PUEBLA YA QUE SE ENCUENTRA CERRADA. LOS CUALES FUERON ENTREGADOS EN EL MES DE NOVIEMBRE 20 EN LA ASEF

COMPONENTE 3 RESUMEN NARRATIVO: Administración del gasto corriente municipal, a fin de priorizar la oferta de bienes y servicios de calidad a la población implementada.

Indicador

NOMBRE: Índice de capacidad de ejecución del gasto público.



CLAVE: 19/04
 ENTIDAD FISCALIZADA: Cañada Morelos
 AÑO: 2020

FECHA DE APROBACIÓN
 HOJA: 6 DE: 8

PROGRAMA PRESUPUESTARIO

Nombre del Programa: Fortalecimiento de la Hacienda Pública Municipal.
 Unidad(es) Responsable(s): Regiduría de Hacienda y Patrimonio, Tesorería Municipal, Contraloría Municipal
 Costo Total del Programa: \$28,293,721.87

DIMENSION A MEDIR	Economía	FRECUENCIA DE MEDICIÓN	Trimestral	METODO DE CALCULO	(v1A2)*100
TIPO DE INDICADOR	Gestión	TIPO DE FÓRMULA	Porcentaje	COMPORTAMIENTO DEL INDICADOR HACIA LA META	Regular
LINEA BASE			META DEL INDICADOR		
VALOR			93.67%		

VARIABLES	NOMBRE	UNIDAD DE MEDIDA	CALENDARIO - PROGRAMADO												TOTAL	META PROGRAMADA EN EL AÑO		
			PROGRAMADO	ENE	FEB	MAR	ABR	MAY	JUN	JUL	AGO	SEP	OCT	NOV			DIC	
VARIABLE 1	Gasto ejercido	Pesos	PROGRAMADO VARIABLE 1	EE+06	EE+06	EE+06	EE+06	EE+06	EE+06	EE+06	EE+06	EE+06	EE+06	EE+06	EE+06	EE+06	74086793	93.67%
VARIABLE 2	Presupuesto aprobado	Pesos	PROGRAMADO VARIABLE 2	7E+06	7E+06	7E+06	7E+06	7E+06	7E+06	7E+06	7E+06	7E+06	7E+06	7E+06	7E+06	7E+06	79108342	

VARIABLES	NOMBRE	UNIDAD DE MEDIDA	CALENDARIO - PROGRAMADO												TOTAL	META ALCANZADA EN EL AÑO		
			REALIZADO	ENE	FEB	MAR	ABR	MAY	JUN	JUL	AGO	SEP	OCT	NOV			DIC	
VARIABLE 1	Gasto ejercido	Pesos	REALIZADO VARIABLE 1	EE+06	EE+06	EE+06	EE+06	EE+06	EE+06	EE+06	EE+06	EE+06	EE+06	EE+06	EE+06	EE+06	74086793	93.67%
VARIABLE 2	Presupuesto aprobado	Pesos	REALIZADO VARIABLE 2	7E+06	7E+06	7E+06	7E+06	7E+06	7E+06	7E+06	7E+06	7E+06	7E+06	7E+06	7E+06	7E+06	79108342	

CUMPLIMIENTO FINAL 100.00%

Explicaciones y causas de las variaciones al cumplimiento de la programación, ¿Por qué no se cumplió o por que se supero considerablemente lo programado?

COMPONENTE 4 RESUMEN NARRATIVO: Transparencia y el acceso a la información pública para la ciudadanía correctamente brindada.

Indicador

NOMBRE	Porcentaje de eficacia en la atención de solicitudes de acceso a la información.				
DIMENSION A MEDIR	Eficacia	FRECUENCIA DE MEDICIÓN	Trimestral	METODO DE CALCULO	(v1A2)*100
TIPO DE INDICADOR	Gestión	TIPO DE FÓRMULA	Porcentaje	COMPORTAMIENTO DEL INDICADOR HACIA LA META	Regular
LINEA BASE			META DEL INDICADOR		
VALOR			100%		

VARIABLES	NOMBRE	UNIDAD DE MEDIDA	CALENDARIO - PROGRAMADO												TOTAL	META PROGRAMADA EN EL AÑO		
			PROGRAMADO	ENE	FEB	MAR	ABR	MAY	JUN	JUL	AGO	SEP	OCT	NOV			DIC	
VARIABLE 1	Solicitudes de acceso a la información atendidas	Solicitudes	PROGRAMADO VARIABLE 1				1			1				1			3	100.00%
VARIABLE 2	Total de solicitudes de información presentadas	Solicitudes	PROGRAMADO VARIABLE 2			1			1				1				3	

VARIABLES	NOMBRE	UNIDAD DE MEDIDA	CALENDARIO - PROGRAMADO												TOTAL	PROCENTAJE PROGRAMADO EN EL AÑO		
			REALIZADO	ENE	FEB	MAR	ABR	MAY	JUN	JUL	AGO	SEP	OCT	NOV			DIC	
VARIABLE 1	Solicitudes de acceso a la información atendidas	Solicitudes	REALIZADO VARIABLE 1			1			1				1				3	100.00%
VARIABLE 2	Total de solicitudes de información presentadas	Solicitudes	REALIZADO VARIABLE 2			1			1				1				3	

CUMPLIMIENTO FINAL 100.00%

Explicaciones y causas de las variaciones al cumplimiento de la programación, ¿Por qué no se cumplió o por que se supero considerablemente lo programado?

COMPONENTE 5 RESUMEN NARRATIVO

Indicador

NOMBRE					
DIMENSION A MEDIR		FRECUENCIA DE MEDICIÓN		METODO DE CALCULO	
TIPO DE INDICADOR		TIPO DE FÓRMULA		COMPORTAMIENTO DEL INDICADOR HACIA LA META	
LINEA BASE			META DEL INDICADOR		
VALOR			AÑO		

VARIABLES	NOMBRE	UNIDAD DE MEDIDA	CALENDARIO - PROGRAMADO												TOTAL	META PROGRAMADA EN EL AÑO		
			PROGRAMADO	ENE	FEB	MAR	ABR	MAY	JUN	JUL	AGO	SEP	OCT	NOV			DIC	
VARIABLE 1			PROGRAMADO VARIABLE 1															FALSO
VARIABLE 2			PROGRAMADO VARIABLE 2															

VARIABLES	NOMBRE	UNIDAD DE MEDIDA	CALENDARIO - PROGRAMADO												TOTAL	PROCENTAJE PROGRAMADO EN EL AÑO		
			REALIZADO	ENE	FEB	MAR	ABR	MAY	JUN	JUL	AGO	SEP	OCT	NOV			DIC	
VARIABLE 1			REALIZADO VARIABLE 1															FALSO
VARIABLE 2			REALIZADO VARIABLE 2															

CUMPLIMIENTO FINAL

Explicaciones y causas de las variaciones al cumplimiento de la programación, ¿Por qué no se cumplió o por que se supero considerablemente lo programado?



CLAVE: 19/04
 ENTIDAD FISCALIZADA: Cañada Morelos
 AÑO: 2020

FECHA DE APROBACION
 HOJA: 6 DE: 8

PROGRAMA PRESUPUESTARIO

Nombre del Programa: Fortalecimiento de la Hacienda Pública Municipal.
 Unidad(es) Responsable(s): Regiduría de Hacienda y Patrimonio, Tesorería Municipal, Contraloría Municipal
 Costo Total del Programa: \$28,293,721.87

COMPONENTE	DESCRIPCIÓN	UNIDAD DE MEDIDA	CALENDARIO												TOTAL	PORCENTAJE DE CUMPLIMIENTO DE LA ACTIVIDAD		
			PROGRAMADO / REALIZADO	ENE	FEB	MAR	ABR	MAY	JUN	JUL	AGO	SEP	OCT	NOV			DIC	
C1	1 Elaborar y presentar 12 Estados financieros requeridos por la Auditoría Superior del Estado de Puebla	Estados Financieros	PROGRAMADO	2	1	1	1	1	1	1	1	1	1	1	1	1	12	100%
			REALIZADO	2	1	1	1	1	0	0	0	0	0	0	6	1	12	
	2 Elaborar y presentar 3 documentos: Pres de ingresos, Pres de Egresos y PP 2020	Documentos	PROGRAMADO		3												3	100%
			REALIZADO		3												3	
	3 Elaborar y presentar 4 Formatos trimestrales de la Ley de Disciplina Financiera	Formatos	PROGRAMADO		1			1			1			1			4	100%
REALIZADO				1			0			0			2	1		4		
4 Elaboración y presentación 1 expediente, correspondiente a Cuenta Pública 2019 ante la autoridad competente	Expediente	PROGRAMADO				1										1	100%	
		REALIZADO				0	1									1		
5 Elaborar 2 Convenios celebrados por dependencias federales y estatales	Convenio	PROGRAMADO			1								1			2	100%	
		REALIZADO			0		1	1					0			2		
C2	1 Implementar 6 programas de descuentos en pagos de impuesto predial y agua potable	Programa	PROGRAMADO		1	1	1	1	1	1	1	1	1	1	1	6	100%	
			REALIZADO		1	1	1	1	1	1	1	1	1	1	1	6		
	2 Elaborar y presentar 12 Cédulas de Impuesto Predial y Derechos de Suministros de Agua	Cédulas	PROGRAMADO	2	1	1	1	1	1	1	1	1	1	1	1	12	100%	
			REALIZADO	2	1	1	1	1	0	0	0	0	0	6	1	12		
	3															0		
4															0			
5															0			
C3	1 Efectuar 24 pagos de remuneraciones y prestaciones a los servidores públicos municipales	Prestaciones	PROGRAMADO	2	2	2	2	2	2	2	2	2	2	2	2	24	100%	
			REALIZADO	2	2	2	2	2	2	2	2	2	2	2	2	24		
	2 Adquirir Mensualmente 24 órdenes de insumos y servicios para funciones administrativas y operativas del municipio	Adquisiciones	PROGRAMADO	10	10	10	10	10	10	10	10	10	10	10	10	120	100%	
			REALIZADO	10	10	10	10	10	10	10	10	10	10	10	10	120		
3 Efectuar 24 transferencias asignaciones subvenciones y otras ayudas	Transferencias	PROGRAMADO	2	2	2	2	2	2	2	2	2	2	2	2	24	100%		
		REALIZADO	2	2	2	2	2	2	2	2	2	2	2	2	24			
4 Llevar a cabo 12 Pagos de servicios básicos de oficinas (energía eléctrica, servicio telefónico, internet, agua potable, etc.)	Pago	PROGRAMADO	1	1	1	1	1	1	1	1	1	1	1	1	12	100%		
		REALIZADO	1	1	1	1	1	1	1	1	1	1	1	1	12			
5															0			
C4	1 Elaborar 1 diagnóstico y un programa municipal de transparencia y acceso a la información pública	Programa	PROGRAMADO		1											1	100%	
			REALIZADO		1											1		
	2 Llevar a cabo 3 Actualizaciones de información trimestral en materia de transparencia establecida en ley	Actualizaciones	PROGRAMADO		1			1			1					3	100%	
			REALIZADO		1			1			1					3		
	3														0			
4														0				
5														0				
C5	1														0			
	2														0			
	3														0			
	4														0			
	5														0			

C. MARIA DE LOURDES CARRERA CARRERA
 RESIDENTE MUNICIPAL


C. MIGUEL ANGEL ROMERO HERNANDEZ
 TESORERO MUNICIPAL

INÉS ERNESTO SAMUEL TORRES HERNANDEZ
 CONTRALOR MUNICIPAL

2019-2021
 H. Ayuntamiento del Municipio de
 Cañada Morelos, Pue.
 PRESIDENTE MUNICIPAL

2019-2021
 H. Ayuntamiento del
 Municipio de
 Cañada Morelos, Pue.
 TESORERÍA MUNICIPAL

2019-2021
 H. Ayuntamiento del Municipio de
 Cañada Morelos, Pue.
 CONTRALOR MUNICIPAL
 Y TITULAR DEL CISE



CLAVE: 19/04
 ENTIDAD FISCALIZADA: Cañada Morelos
 AÑO: 2020

FECHA DE APROBACIÓN

HOJA: 6 DE: 8

PROGRAMA PRESUPUESTARIO

Nombre del Programa: Desarrollo y Bienestar Social.
 Unidad(es) Responsable(s): Regiduría de Grupos Vulnerables, DIF Municipal, Juntas Auxiliares.
 Costo Total del Programa: \$4,639,459.77

VARIABLES	NOMBRE	UNIDAD DE MEDIDA	CALENDARIO - PROGRAMADO												TOTAL	RESULTADO ALCANZADO EN EL AÑO			
			REALIZADO	ENE	FEB	MAR	ABR	MAY	JUN	JUL	AGO	SEP	OCT	NOV			DIC		
VARIABLE 1	Población de Cañada Morelos en Situación de Vulnerabilidad beneficiada	Persona	REALIZADO VARIABLE 1	1200	1200	1200	1200	1200	1200	1200	1200	1200	1200	1200	1200	1200	1200	14400	97.96%
VARIABLE 2	Total de Población en Situación de Vulnerabilidad (NEGI)	Persona	REALIZADO VARIABLE 2	1225	1225	1225	1225	1225	1225	1225	1225	1225	1225	1225	1225	1225	1225	14701	
CUMPLIMIENTO FINAL																	100.00%		

Explicaciones y causas de las variaciones al cumplimiento de la programación, ¿Por qué no se cumplió o por que se supero considerablemente lo programado?

COMPONENTES
 COMPONENTE 1 RESUMEN NARRATIVO: Acciones en materia de apoyo a grupos vulnerables brindadas.

Indicador

NOMBRE: Número de acciones realizadas en atención de la población vulnerable.

DIMENSIÓN A MEDIR: Eficacia

FRECUENCIA DE MEDICIÓN: Trimestral

METODO DE CALCULO: Valor absoluto del indicador

TIPO DE INDICADOR: Gestión

TIPO DE FÓRMULA: Otras

COMPORTAMIENTO DEL INDICADOR HACIA LA META: Regular

LINEA BASE: No disponible

VALOR: No disponible

AÑO: No disponible

META DEL INDICADOR: 30.00

VARIABLES	NOMBRE	UNIDAD DE MEDIDA	CALENDARIO - PROGRAMADO												TOTAL	META PROGRAMADA EN EL AÑO			
			PROGRAMADO	ENE	FEB	MAR	ABR	MAY	JUN	JUL	AGO	SEP	OCT	NOV			DIC		
VARIABLE 1	Acciones realizadas en atención de la población vulnerable	Acciones	PROGRAMADO VARIABLE 1	2	3	2	3	2	3	2	3	2	3	2	3	2	3	30	30.00
VARIABLE 2			PROGRAMADO VARIABLE 2																

VARIABLES	NOMBRE	UNIDAD DE MEDIDA	CALENDARIO - PROGRAMADO												TOTAL	RESULTADO ALCANZADO EN EL AÑO			
			REALIZADO	ENE	FEB	MAR	ABR	MAY	JUN	JUL	AGO	SEP	OCT	NOV			DIC		
VARIABLE 1	Acciones realizadas en atención de la población vulnerable	Acciones	REALIZADO VARIABLE 1	2	3	2	3	2	3	2	3	2	3	2	3	2	3	30	30.00
VARIABLE 2			REALIZADO VARIABLE 2																

CUMPLIMIENTO FINAL 100.00%

Explicaciones y causas de las variaciones al cumplimiento de la programación, ¿Por qué no se cumplió o por que se supero considerablemente lo programado?

COMPONENTE 2 RESUMEN NARRATIVO: Transferencias económicas al DIF Municipal para subsidiar necesidades de alimentación realizadas.

Indicador

NOMBRE: Porcentaje de desayunos, despensas y apoyos económicos

DIMENSIÓN A MEDIR: Eficacia

FRECUENCIA DE MEDICIÓN: Trimestral

METODO DE CALCULO: (V1/N2)*100

TIPO DE INDICADOR: Gestión

TIPO DE FÓRMULA: Porcentaje

COMPORTAMIENTO DEL INDICADOR HACIA LA META: Regular

LINEA BASE: No disponible

VALOR: No disponible

AÑO: No disponible

META DEL INDICADOR: 100%

VARIABLES	NOMBRE	UNIDAD DE MEDIDA	CALENDARIO - PROGRAMADO												TOTAL	META PROGRAMADA EN EL AÑO			
			PROGRAMADO	ENE	FEB	MAR	ABR	MAY	JUN	JUL	AGO	SEP	OCT	NOV			DIC		
VARIABLE 1	Total de desayunos, comidas y despensas otorgados.	Alimentos	PROGRAMADO VARIABLE 1	400	400	400	400	400	400	400	400	400	400	400	400	400	400	4800	100.00%
VARIABLE 2	Total de personas que solicitan desayunos y despensas	Alimentos	PROGRAMADO VARIABLE 2	400	400	400	400	400	400	400	400	400	400	400	400	400	4800		

VARIABLES	NOMBRE	UNIDAD DE MEDIDA	CALENDARIO - PROGRAMADO												TOTAL	RESULTADO ALCANZADO EN EL AÑO			
			REALIZADO	ENE	FEB	MAR	ABR	MAY	JUN	JUL	AGO	SEP	OCT	NOV			DIC		
VARIABLE 1	Total de desayunos, comidas y despensas otorgados.	Alimentos	REALIZADO VARIABLE 1	400	400	400	400	400	400	400	400	400	400	400	400	400	400	4800	100.00%
VARIABLE 2	Total de personas que solicitan desayunos y despensas	Alimentos	REALIZADO VARIABLE 2	400	400	400	400	400	400	400	400	400	400	400	400	400	4800		


CUMPLIMIENTO FINAL 100.00%

Explicaciones y causas de las variaciones al cumplimiento de la programación, ¿Por qué no se cumplió o por que se supero considerablemente lo programado?

COMPONENTE 3 RESUMEN NARRATIVO: Necesidades específicas de la población joven del municipio y promoción de la igualdad de género como estrategia transversal en las políticas públicas municipales atendidas.

Indicador

NOMBRE: Acciones encaminadas a la atención de la juventud y equidad de género del Municipio.



CLAVE: 19/04
 ENTIDAD FISCALIZADA: Cañada Morelos
 AÑO: 2020

FECHA DE APROBACIÓN

HOJA: 8 DE: 8

PROGRAMA PRESUPUESTARIO

Nombre del Programa: Desarrollo y Bienestar Social
 Unidad(es) Responsable(s): Regiduría de Grupos Vulnerables, DIF Municipal, Juntas Auxiliares
 Costo Total del Programa: \$4,639,459.77

DIMENSIÓN A MEDIR	Eficacia	FRECUENCIA DE MEDICIÓN	Trimestral	MÉTODO DE CÁLCULO	Valor absoluto del indicador
TIPO DE INDICADOR	Gestión	TIPO DE FÓRMULA	Otras	COMPORTAMIENTO DEL INDICADOR HACIA LA META	
LINEA BASE			META DEL INDICADOR		
No disponible			12		
VALOR	AÑO				

VARIABLES	NOMBRE	UNIDAD DE MEDIDA	CALENDARIO - PROGRAMADO												TOTAL	META PROGRAMADA EN EL AÑO	
			PROGRAMADO	ENE	FEB	MAR	ABR	MAY	JUN	JUL	AGO	SEP	OCT	NOV			DIC
VARIABLE 1	Acciones realizadas en atención de la juventud y equidad de género del Municipio	Acciones	PROGRAMADO VARIABLE 1	1	1	1	1	1	1	1	1	1	1	1	1	12	12.00
VARIABLE 2			PROGRAMADO VARIABLE 2														

VARIABLES	NOMBRE	UNIDAD DE MEDIDA	CALENDARIO - PROGRAMADO												TOTAL	RESULTADO ALCANZADO EN EL AÑO	
			REALIZADO	ENE	FEB	MAR	ABR	MAY	JUN	JUL	AGO	SEP	OCT	NOV			DIC
VARIABLE 1	Acciones realizadas en atención de la juventud y equidad de género del Municipio	Acciones	REALIZADO VARIABLE 1	1	1	1	1	1	1	1	1	1	1	1	1	12	12.00
VARIABLE 2			REALIZADO VARIABLE 2														

CUMPLIMIENTO FINAL: 100.00%

Explicaciones y causas de las variaciones al cumplimiento de la programación, ¿ Por qué no se cumplió o por que se supero considerablemente lo programado?

COMPONENTE 4 RESUMEN NARRATIVO

Indicador

NOMBRE					
DIMENSIÓN A MEDIR		FRECUENCIA DE MEDICIÓN		MÉTODO DE CÁLCULO	
TIPO DE INDICADOR		TIPO DE FÓRMULA		COMPORTAMIENTO DEL INDICADOR HACIA LA META	
LINEA BASE			META DEL INDICADOR		
VALOR	AÑO				

VARIABLES	NOMBRE	UNIDAD DE MEDIDA	CALENDARIO - PROGRAMADO												TOTAL	META PROGRAMADA EN EL AÑO	
			PROGRAMADO	ENE	FEB	MAR	ABR	MAY	JUN	JUL	AGO	SEP	OCT	NOV			DIC
VARIABLE 1			PROGRAMADO VARIABLE 1														FALSO
VARIABLE 2			PROGRAMADO VARIABLE 2														

VARIABLES	NOMBRE	UNIDAD DE MEDIDA	CALENDARIO - PROGRAMADO												TOTAL	PORCENTAJE PROGRAMADO EN EL AÑO	
			REALIZADO	ENE	FEB	MAR	ABR	MAY	JUN	JUL	AGO	SEP	OCT	NOV			DIC
VARIABLE 1			REALIZADO VARIABLE 1														FALSO
VARIABLE 2			REALIZADO VARIABLE 2														

CUMPLIMIENTO FINAL

Explicaciones y causas de las variaciones al cumplimiento de la programación, ¿ Por qué no se cumplió o por que se supero considerablemente lo programado?

COMPONENTE 5 RESUMEN NARRATIVO

Indicador

NOMBRE					
DIMENSIÓN A MEDIR		FRECUENCIA DE MEDICIÓN		MÉTODO DE CÁLCULO	
TIPO DE INDICADOR		TIPO DE FÓRMULA		COMPORTAMIENTO DEL INDICADOR HACIA LA META	
LINEA BASE			META DEL INDICADOR		
VALOR	AÑO				

VARIABLES	NOMBRE	UNIDAD DE MEDIDA	CALENDARIO - PROGRAMADO												TOTAL	META PROGRAMADA EN EL AÑO	
			PROGRAMADO	ENE	FEB	MAR	ABR	MAY	JUN	JUL	AGO	SEP	OCT	NOV			DIC
VARIABLE 1			PROGRAMADO VARIABLE 1														FALSO
VARIABLE 2			PROGRAMADO VARIABLE 2														

VARIABLES	NOMBRE	UNIDAD DE MEDIDA	CALENDARIO - PROGRAMADO												TOTAL	PORCENTAJE PROGRAMADO EN EL AÑO	
			REALIZADO	ENE	FEB	MAR	ABR	MAY	JUN	JUL	AGO	SEP	OCT	NOV			DIC
VARIABLE 1			REALIZADO VARIABLE 1														FALSO
VARIABLE 2			REALIZADO VARIABLE 2														

CUMPLIMIENTO FINAL

Explicaciones y causas de las variaciones al cumplimiento de la programación, ¿ Por qué no se cumplió o por que se supero considerablemente lo programado?



CLAVE: 19/04
 ENTIDAD FISCALIZADA: Cañada Morelos
 AÑO: 2020

FECHA DE APROBACIÓN
 HOJA: 6 DE: 8

PROGRAMA PRESUPUESTARIO

Nombre del Programa: Desarrollo y Bienestar Social
 Unidad(es) Responsable(s): Regiduría de Grupos Vulnerables, DIF Municipal, Juntas Auxiliares
 Costo Total del Programa: \$4,639,459.77

COMPONENTE	DESCRIPCIÓN	UNIDAD DE MEDIDA	CALENDARIO												TOTAL	PORCENTAJE DE CUMPLIMIENTO DE LA ACTIVIDAD	
			PROGRAMADO / REALIZADO	ENE	FEB	MAR	ABR	MAY	JUN	JUL	AGO	SEP	OCT	NOV			DIC
			PROGRAMADO	REALIZADO	PROGRAMADO	REALIZADO	PROGRAMADO	REALIZADO	PROGRAMADO	REALIZADO	PROGRAMADO	REALIZADO	PROGRAMADO	REALIZADO			PROGRAMADO
C1	1 Llevar a cabo 8 Acciones en materia de apoyo directo por parte del DIF municipal.	Acciones	PROGRAMADO	0	0	2	0	0	2	0	0	2	0	0	2	8	100%
			REALIZADO			2			2			2			2	8	
	2 Realizar 24 Acciones en materia de atención y promoción de rehabilitación, ayuda psicológica, jurídica, terapias físicas y estancias de día.	Acciones	PROGRAMADO	2	2	2	2	2	2	2	2	2	2	2	2	24	88%
			REALIZADO	2	2	2	1	1	1	1	0	0	1	1	2	14	
	3 Promover de manera mensual los valores en nuestro municipio por medio de 12 pláticas a niños, niñas y adolescentes.	Promoción	PROGRAMADO	1	1	1	1	1	1	1	1	1	1	1	1	12	33%
		REALIZADO	1	1	1	0	0	0	0	0	1	0	0	0	4		
C2	4 Realizar 12 Mantenimientos y cargas de combustible a Unidad de Discapacitados	Mantenimiento	PROGRAMADO	0	1	0	0	0	0	1	0	0	0	0	0	2	100%
			REALIZADO		1					1					2		
	5 Efectuar 1 Pago de Póliza de Seguro Unidad de Discapacitados	Número de pagos	PROGRAMADO	0	0	1	0	0	0	0	0	0	0	0	0	1	0%
			REALIZADO			0									0		
	1 Entregar 240 Alimentos, desayunos escolares fríos y calientes	Alimentos	PROGRAMADO	20	20	20	20	20	20	20	20	20	20	20	20	240	88%
		REALIZADO	20	20	20	0	0	0	0	20	0	20	20	20	140		
C3	2 Realizar 21 Apoyos económicos.	Número de gastos	PROGRAMADO	3	1	4	0	2	1	1	2	3	2	1	1	21	100%
			REALIZADO	3	1	4	0	2	1	1	2	3	2	1	1	21	
	3 Beneficiar a 120 personas de Grupos Gerontológicos (Convivios, Festejos, etc.)	Beneficiarios	PROGRAMADO	10	10	10	10	10	10	10	10	10	10	10	10	120	27%
			REALIZADO	10	10	10	0	0	0	2	0	0	0	0	0	32	
	4 Entregar 12 Participaciones a Juntas Auxiliares y Sistema DIF Municipal	Participaciones	PROGRAMADO	1	1	1	1	1	1	1	1	1	1	1	1	12	100%
		REALIZADO	1	1	1	1	1	1	1	1	1	1	1	1	12		
C4	1 Elaborar 1 diagnóstico de análisis de la juventud y equidad de género municipal	Diagnostico	PROGRAMADO	0	0	1	0	0	0	0	0	0	0	0	0	1	100%
			REALIZADO			1									1		
	2 Elaborar 1 programa municipal de juventud y equidad de género	Programa	PROGRAMADO	0	0	1	0	0	0	0	0	0	0	0	0	1	100%
			REALIZADO			1									1		
	3 Celebrar 1 día internacional de la Mujer	Celebración	PROGRAMADO	0	0	1	0	0	0	0	0	0	0	0	0	1	100%
			REALIZADO			1									1		
	4		PROGRAMADO												0		
			REALIZADO												0		
	5		PROGRAMADO												0		
			REALIZADO												0		
	1		PROGRAMADO												0		
			REALIZADO												0		
	2		PROGRAMADO												0		
			REALIZADO												0		
	3		PROGRAMADO												0		
		REALIZADO												0			
4		PROGRAMADO												0			
		REALIZADO												0			
5		PROGRAMADO												0			
		REALIZADO												0			
C5	1		PROGRAMADO												0		
			REALIZADO												0		
	2		PROGRAMADO												0		
			REALIZADO												0		
	3		PROGRAMADO												0		
			REALIZADO												0		
	4		PROGRAMADO												0		
			REALIZADO												0		
	5		PROGRAMADO												0		
			REALIZADO												0		

MARIA DE LOURDES CARRERA CARRERA
 PRESIDENTE MUNICIPAL

C. MIGUEL ANGEL ROMERO BERNANDEZ
 TESORERÍA MUNICIPAL

ING. ERNESTO SAMUEL TORRES HERNANDEZ
 CONTRALOR MUNICIPAL

2019-2021 RESPONSABLE 1
 H. Ayuntamiento del Municipio de
 Cañada Morelos, Pue.
 PRESIDENCIA MUNICIPAL

2019-2021 RESPONSABLE 2
 H. Ayuntamiento del
 Municipio de
 Cañada Morelos, Pue.
 TESORERÍA MUNICIPAL

2019-2021 RESPONSABLE 3
 H. Ayuntamiento del Municipio de
 Cañada Morelos, Pue.
 CONTRALOR MUNICIPAL
 Y TITULAR DEL SIG



PROGRAMA PRESUPUESTARIO

Nombre del Programa: Eficiencia en la Gestión Municipal
 Unidad(es) Responsable(s): Regiduría de Industria y Comercio, Secretaría General, Sindicatura Municipal, Asesoría Jurídica, Registro Civil, Desarrollo Rural
 Costo Total del Programa: \$230,015.00

VARIABLES	NOMBRE	UNIDAD DE MEDIDA	CALENDARIO - PROGRAMADO												TOTAL	RESULTADO ALCANZADO EN EL AÑO			
			REALIZADO	ENE	FEB	MAR	ABR	MAY	JUN	JUL	AGO	SEP	OCT	NOV			DIC		
VARIABLE 1	Usuarios atendidos de forma expedita.	Usuarios	REALIZADO VARIABLE 1	850	850	850	850	850	850	850	850	850	850	850	850	850	850	10200	49.90%
VARIABLE 2	Total de la población Municipal (Proyección de CONAPO 2020)	Personas	REALIZADO VARIABLE 2	1704	1704	1704	1704	1704	1704	1704	1704	1704	1704	1704	1704	1704	20442	20442	

CUMPLIMIENTO FINAL 100.00%

Explicaciones y causas de las variaciones al cumplimiento de la programación, ¿Por qué no se cumplió o por que se supero considerablemente lo programado?

COMPONENTES

COMPONENTE 1 RESUMEN NARRATIVO: Asuntos jurídicos del Municipio atendidos.

Indicador

NOMBRE: Porcentaje de eventos donde asiste el sindico municipal como representante legal.

DIMENSION A MEDIR	Eficacia	FRECUENCIA DE MEDICION	Trimestral	METODO DE CALCULO	(v1/v2)*100
TIPO DE INDICADOR	Gestión	TIPO DE FORMULA	Porcentaje	COMPORTAMIENTO DEL INDICADOR HACIA LA META	Regular

LINEA BASE: 100% AÑO: 2019 META DEL INDICADOR: 100%

PROGRAMADO

VARIABLES	NOMBRE	UNIDAD DE MEDIDA	CALENDARIO - PROGRAMADO												TOTAL	META PROGRAMADA EN EL AÑO	
			PROGRAMADO	ENE	FEB	MAR	ABR	MAY	JUN	JUL	AGO	SEP	OCT	NOV			DIC
VARIABLE 1	Eventos asistidos.	Eventos.	PROGRAMADO VARIABLE 1	4	8	12	10	8	15	11	13	8	5	7	1	102	100.00%
VARIABLE 2	Total de eventos programados.	Eventos.	PROGRAMADO VARIABLE 2	4	8	12	10	8	15	11	13	8	5	7	1	102	

REALIZADO

VARIABLES	NOMBRE	UNIDAD DE MEDIDA	CALENDARIO - PROGRAMADO												TOTAL	RESULTADO ALCANZADO EN EL AÑO	
			REALIZADO	ENE	FEB	MAR	ABR	MAY	JUN	JUL	AGO	SEP	OCT	NOV			DIC
VARIABLE 1	Eventos asistidos.	Eventos.	REALIZADO VARIABLE 1	4	8	12	10	8	15	11	13	8	5	7	1	102	100.00%
VARIABLE 2	Total de eventos programados	Eventos.	REALIZADO VARIABLE 2	4	8	12	10	8	15	11	13	8	5	7	1	102	

CUMPLIMIENTO FINAL 100.00%

Explicaciones y causas de las variaciones al cumplimiento de la programación, ¿Por qué no se cumplió o por que se supero considerablemente lo programado? SE CANCELÓ LA REGULARIZACIÓN DEL PARQUE VEHICULAR DEBIDO AL RECORTE PRESUPUESTAL DEL GOBIERNO DEL ESTADO AL MUNICIPIO Y POR CUMPLIMIENTO A LOS DECRETOS EMITIDOS POR EL GOBIERNO DEL ESTADO DERIVADO DE LA PANDEMIA Y ASI PODER EVITAR LA PROPAGACION DE CORONAVIRUS SARS-CoV2(COVID-19)

COMPONENTE 2 RESUMEN NARRATIVO: Documentación para trámites y servicios elaborada.

Indicador

NOMBRE: Porcentaje de trámites y servicios realizados satisfactoriamente

DIMENSION A MEDIR	Eficacia	FRECUENCIA DE MEDICION	Trimestral	METODO DE CALCULO	v1/v2*100
TIPO DE INDICADOR	Gestión	TIPO DE FORMULA	Porcentaje	COMPORTAMIENTO DEL INDICADOR HACIA LA META	Regular

LINEA BASE: 100% AÑO: 2019 META DEL INDICADOR: 100%

PROGRAMADO

VARIABLES	NOMBRE	UNIDAD DE MEDIDA	CALENDARIO - PROGRAMADO												TOTAL	META PROGRAMADA EN EL AÑO	
			PROGRAMADO	ENE	FEB	MAR	ABR	MAY	JUN	JUL	AGO	SEP	OCT	NOV			DIC
VARIABLE 1	Número de trámites y servicios realizados satisfactoriamente	Tramites	PROGRAMADO VARIABLE 1	25	22	25	22	25	22	25	22	25	22	25	22	282	100.00%
VARIABLE 2	Número total de trámites y servicios solicitados	Tramites	PROGRAMADO VARIABLE 2	25	22	25	22	25	22	25	22	25	22	25	22	282	

REALIZADO

VARIABLES	NOMBRE	UNIDAD DE MEDIDA	CALENDARIO - PROGRAMADO												TOTAL	RESULTADO ALCANZADO EN EL AÑO	
			REALIZADO	ENE	FEB	MAR	ABR	MAY	JUN	JUL	AGO	SEP	OCT	NOV			DIC
VARIABLE 1	Número de trámites y servicios realizados satisfactoriamente	Tramites	REALIZADO VARIABLE 1	25	22	25	22	25	22	25	22	25	22	25	22	282	100.00%
VARIABLE 2	Número total de trámites y servicios solicitados	Tramites	REALIZADO VARIABLE 2	25	22	25	22	25	22	25	22	25	22	25	22	282	


CUMPLIMIENTO FINAL 100.00%

Explicaciones y causas de las variaciones al cumplimiento de la programación, ¿Por qué no se cumplió o por que se supero considerablemente lo programado? SE CANCELÓ VARIAS ACTIVIDADES POR CUMPLIMIENTO A LOS DECRETOS EMITIDOS POR EL GOBIERNO DEL ESTADO DERIVADO DE LA PANDEMIA Y ASI PODER EVITAR LA PROPAGACION DE CORONAVIRUS SARS-CoV2(COVID-19), COMO SON LA ATENCIÓN A PUERTA CERRADA A LA CIUDADANÍA EN GENERAL POR LEVANTAMIENTO DE INVENTARIOS DE FORMAS VALORADAS Y POR PERIODO VACACIONAL POR LO QUE NO SE REALIZARON ADQUISICIONES DE FORMAS VALORADAS EN EL MES DE DICIEMBRE 2020.

COMPONENTE 3 RESUMEN NARRATIVO: Atención al Honorable Cuerpo del Cabildo del H. Ayuntamiento de Cañada Morelos proporcionada.

Indicador

NOMBRE: Porcentaje de cabildos realizados.



PROGRAMA PRESUPUESTARIO

Nombre del Programa: Eficiencia en la Gestión Municipal
 Unidad(es) Responsable(s): Regiduría de Industria y Comercio, Secretaría General, Sindicatura Municipal, Asesoría Jurídica, Registro Civil, Desarrollo Rural
 Costo Total del Programa: \$230,015.00

DIMENSIÓN A MEDIR	Eficiencia	FRECUENCIA DE MEDICIÓN	Trimestral	METODO DE CALCULO	v1/v2*100
TIPO DE INDICADOR	Gestión	TIPO DE FÓRMULA	Porcentaje	COMPORTAMIENTO DEL INDICADOR HACIA LA META	Regular
LINEA BASE		2019		META DEL INDICADOR	
VALOR		AÑO		100%	

VARIABLES	NOMBRE	UNIDAD DE MEDIDA	CALENDARIO - PROGRAMADO												TOTAL	META PROGRAMADA EN EL AÑO			
			PROGRAMADO	ENE	FEB	MAR	ABR	MAY	JUN	JUL	AGO	SEP	OCT	NOV			DIC		
VARIABLE 1	Número de cabildos realizados satisfactoriamente	Cabildos	PROGRAMADO VARIABLE 1	1	1	1	1	1	1	1	1	1	1	1	1	1	1	12	100.00%
VARIABLE 2	Número total de cabildos proyectados	Cabildos	PROGRAMADO VARIABLE 2	1	1	1	1	1	1	1	1	1	1	1	1	1	1	12	

VARIABLES	NOMBRE	UNIDAD DE MEDIDA	CALENDARIO - PROGRAMADO												TOTAL	RESULTADO ALCANZADO EN EL AÑO				
			REALIZADO	ENE	FEB	MAR	ABR	MAY	JUN	JUL	AGO	SEP	OCT	NOV			DIC			
VARIABLE 1	Número de cabildos realizados satisfactoriamente	Cabildos	REALIZADO VARIABLE 1	1	1	1	1	1	1	1	1	1	1	1	1	1	1	1	12	100.00%
VARIABLE 2	Número total de cabildos proyectados	Cabildos	REALIZADO VARIABLE 2	1	1	1	1	1	1	1	1	1	1	1	1	1	1	1	12	

CUMPLIMIENTO FINAL: 100.00%

Explicaciones y causas de las variaciones al cumplimiento de la programación, ¿Por qué no se cumplió o por qué se superó considerablemente lo programado?

COMPONENTE 4 RESUMEN NARRATIVO: Fomento industrial y comercial del municipio, planeado.

Indicador					
NOMBRE	Índice de planeación de fomento industrial y comercial				
DIMENSIÓN A MEDIR	Eficacia	FRECUENCIA DE MEDICIÓN	Trimestral	METODO DE CALCULO	(v1/v2)*100
TIPO DE INDICADOR	Estratégico	TIPO DE FÓRMULA	Porcentaje	COMPORTAMIENTO DEL INDICADOR HACIA LA META	Regular
LINEA BASE		No disponible		META DEL INDICADOR	
VALOR		AÑO		80	

VARIABLES	NOMBRE	UNIDAD DE MEDIDA	CALENDARIO - PROGRAMADO												TOTAL	META PROGRAMADA EN EL AÑO			
			PROGRAMADO	ENE	FEB	MAR	ABR	MAY	JUN	JUL	AGO	SEP	OCT	NOV			DIC		
VARIABLE 1	Elementos de Planeación de fomento industrial y comercial Cumplidos	Elementos	PROGRAMADO VARIABLE 1			1		2			1							4	80.00%
VARIABLE 2	Total de Mecanismos de Planeación de fomento industrial y comercial	Mecanismos	PROGRAMADO VARIABLE 2	5														5	

VARIABLES	NOMBRE	UNIDAD DE MEDIDA	CALENDARIO - PROGRAMADO												TOTAL	PROCENTAJE PROGRAMADO EN EL AÑO			
			REALIZADO	ENE	FEB	MAR	ABR	MAY	JUN	JUL	AGO	SEP	OCT	NOV			DIC		
VARIABLE 1	Elementos de Planeación de fomento industrial y comercial Cumplidos	Elementos	REALIZADO VARIABLE 1			1		2			1							4	80.00%
VARIABLE 2	Total de Mecanismos de Planeación de fomento industrial y comercial	Mecanismos	REALIZADO VARIABLE 2	5														5	

CUMPLIMIENTO FINAL: 100.00%

Explicaciones y causas de las variaciones al cumplimiento de la programación, ¿Por qué no se cumplió o por qué se superó considerablemente lo programado?

COMPONENTE 5 RESUMEN NARRATIVO

Indicador					
NOMBRE					
DIMENSIÓN A MEDIR		FRECUENCIA DE MEDICIÓN		METODO DE CALCULO	
TIPO DE INDICADOR		TIPO DE FÓRMULA		COMPORTAMIENTO DEL INDICADOR HACIA LA META	
LINEA BASE				META DEL INDICADOR	
VALOR		AÑO			

VARIABLES	NOMBRE	UNIDAD DE MEDIDA	CALENDARIO - PROGRAMADO												TOTAL	META PROGRAMADA EN EL AÑO			
			PROGRAMADO	ENE	FEB	MAR	ABR	MAY	JUN	JUL	AGO	SEP	OCT	NOV			DIC		
VARIABLE 1			PROGRAMADO VARIABLE 1																FALSO
VARIABLE 2			PROGRAMADO VARIABLE 2																

VARIABLES	NOMBRE	UNIDAD DE MEDIDA	CALENDARIO - PROGRAMADO												TOTAL	PROCENTAJE PROGRAMADO EN EL AÑO			
			REALIZADO	ENE	FEB	MAR	ABR	MAY	JUN	JUL	AGO	SEP	OCT	NOV			DIC		
VARIABLE 1			REALIZADO VARIABLE 1																FALSO
VARIABLE 2			REALIZADO VARIABLE 2																

CUMPLIMIENTO FINAL

Explicaciones y causas de las variaciones al cumplimiento de la programación, ¿Por qué no se cumplió o por qué se superó considerablemente lo programado?



CLAVE: 19/04
 ENTIDAD FISCALIZADA: Cañada Morelos
 AÑO: 2020

FECHA DE APROBACIÓN
 HOJA: 7 DE: 8

PP-M

PROGRAMA PRESUPUESTARIO

Nombre del Programa: Eficiencia en la Gestión Municipal
 Unidad(es) Responsable(s): Regiduría de Industria y Comercio, Secretaría General, Sindicatura Municipal, Asesoría Jurídica, Registro Civil, Desarrollo Rural
 Costo Total del Programa: \$230,015.00

COMPONENTE	DESCRIPCIÓN	UNIDAD DE MEDIDA	CALENDARIO												TOTAL	PORCENTAJE DE CUMPLIMIENTO DE LA ACTIVIDAD			
			PROGRAMADO / REALIZADO		ENE	FEB	MAR	ABR	MAY	JUN	JUL	AGO	SEP	OCT			NOV	DIC	
			PROGRAMADO	REALIZADO															
C1	1 Realizar 36 actividades legislativas.	Actividad	PROGRAMADO	3	3	3	3	3	3	3	3	3	3	3	3	3	36	100%	
			REALIZADO	3	3	3	3	3	3	3	3	3	3	3	3	3	36		
	2 Acudir a 122 eventos a dar fe y legalidad de acuerdo al ámbito de su competencia	Eventos	PROGRAMADO	4	8	12	10	14	19	11	13	18	5	7	1			122	100%
			REALIZADO	4	8	12	10	14	19	11	13	18	5	7	1			122	
	3 Gestionar 12 regularizaciones del parque vehicular del municipio.	Gestión	PROGRAMADO	1	1	1	1	1	1	1	1	1	1	1	1	1	1	12	42%
		REALIZADO	1	1	0	1	1	1	0	0	0	0	0	0	0	0	8		
4			PROGRAMADO														0		
			REALIZADO														0		
5			PROGRAMADO														0		
			REALIZADO														0		
C2	1 Expedir 12 tipos de constancias	Constancias	PROGRAMADO	1	1	1	1	1	1	1	1	1	1	1	1	1	12	100%	
			REALIZADO	1	1	1	1	1	1	1	1	1	1	1	1	1	12		
	2 Realizar 24 Actuaciones del Registro Civil de las Personas y Compra de Formas Valoradas	Actividad	PROGRAMADO	2	2	2	2	2	2	2	2	2	2	2	2	2	24	88%	
			REALIZADO	2	2	2	1	2	2	1	2	2	2	2	1		21		
	3			PROGRAMADO														0	
			REALIZADO														0		
4			PROGRAMADO														0		
			REALIZADO														0		
5			PROGRAMADO														0		
			REALIZADO														0		
C3	1 Realizar 12 Sesiones de cabildo para la aprobación de los EOAR.	Sesión de cabildo	PROGRAMADO	1	1	1	1	1	1	1	1	1	1	1	1	1	12	100%	
			REALIZADO	1	1	1	1	1	1	1	1	1	1	1	1	1	12		
	2 Realizar 18 Sesiones de cabildo extraordinarias.	Sesión de cabildo	PROGRAMADO	1	2	1	2	1	2	1	2	1	2	1	2	1	18	100%	
			REALIZADO	1	2	1	2	1	2	1	2	1	2	1	2	1	18		
	3 Sustanciar 1 sesión de cabildo solemne con motivo del informe de gobierno.	Sesión de cabildo	PROGRAMADO													1	1	100%	
		REALIZADO												1	1				
4			PROGRAMADO														0		
			REALIZADO														0		
5			PROGRAMADO														0		
			REALIZADO														0		
C4	1 Elaborar 1 diagnóstico de industria y comercio.	Diagnostico	PROGRAMADO			1											1	100%	
			REALIZADO			1											1		
	2 Elaborar 1 programa de fomento de industria y comercio.	Programa	PROGRAMADO			1											1	100%	
			REALIZADO			1											1		
	3 Gestionar 1 Programa Federal.	Tramite	PROGRAMADO	0	0	0	1	0	0	0	0	0	0	0	0	0	1	100%	
		REALIZADO				1										1			
4 Gestionar 1 Programa Estatal.	Tramite	PROGRAMADO	0	0	0	1	0	0	0	0	0	0	0	0	0	1	100%		
		REALIZADO				1										1			
5 Realizar la Elaboración de 1 Padrón de Comercio	Tramite	PROGRAMADO	1	0	0	0	0	0	0	0	0	0	0	0	0	1	100%		
		REALIZADO	1													1			
C5	1		PROGRAMADO														0		
			REALIZADO														0		
	2		PROGRAMADO														0		
			REALIZADO														0		
	3		PROGRAMADO														0		
		REALIZADO														0			
4		PROGRAMADO														0			
		REALIZADO														0			
5		PROGRAMADO														0			
		REALIZADO														0			

MARIA DE LOURDES CARRERA CARRERA
 PRESIDENTE MUNICIPAL


C. MIGUEL ANGEL ROMERO HERNANDEZ
 TESORERO MUNICIPAL

INA ERNESTO SAMUEL TORRES HERNANDEZ
 CONTRALOR MUNICIPAL

2019-2021
 H. Ayuntamiento del Municipio de Cañada Morelos, Pue.
 PRESIDENTE MUNICIPAL

2019-2021
 H. Ayuntamiento del Municipio de Cañada Morelos, Pue.
 TESORERÍA MUNICIPAL

2019-2021
 H. Ayuntamiento del Municipio de Cañada Morelos, Pue.
 CONTRALOR MUNICIPAL



CLAVE: 19/04
 ENTIDAD FISCALIZADA: Cañada Morelos
 AÑO: 2020

FECHA DE APROBACIÓN

HOJA: 8 DE: 8

PROGRAMA PRESUPUESTARIO

Nombre del Programa	Obras Publicas Municipales.			
Unidad(es) Responsable(s)	Regiduría de Desarrollo Urbano, Dirección de Obras Públicas			
Costo Total del Programa	\$32,375,966.38			
Fuente de Financiamiento	FORTAMUN	FISM	PARTICIPACIONES	OTROS RECURSOS
Monto Especifico	\$5,823,074.20	\$26,543,259.18	\$9,633.00	\$371,753.57

CLASIFICACIÓN		CONCEPTO	
Finalidad		2. Desarrollo social	
Función		2.2. Vivienda y servicios a la comunidad	
Subfunción		2.2.1 Urbanización	
Sub/Subfunción			

DATOS DE VINCULACIÓN AL PLAN ESTATAL DE DESARROLLO
 3. Desarrollo Económico para Todas y Todos

DATOS DE VINCULACIÓN AL PLAN MUNICIPAL DE DESARROLLO (EJES, ESTRATEGIAS U OBJETIVOS GENERALES)

Eje 4. Desarrollo e infraestructura de calidad.

NIVEL INMEDIATO INFERIOR (OBJETIVO O LINEA ESTRATEGICA)

Procurar la planeación adecuada y las gestiones pertinentes, para conseguir la ejecución de los proyectos de obra publica que requiere nuestro municipio, en base a una cartera de proyectos de las obras prioritarias para la población.

FIN

RESUMEN NARRATIVO Contribuir a disminuir la tasa de abandono de las zonas de actuación prioritaria del municipio de Cañada Morelos mediante la aplicación de servicios de infraestructura.

Indicador					
NOMBRE	Tasa de disminución en el abandono de zonas de actuación prioritaria del Municipio.				
DIMENSIÓN A MEDIR	Eficacia	FRECUENCIA DE MEDICIÓN	Anual	MÉTODO DE CALCULO	$((v1/v2)-1)*100$
TIPO DE INDICADOR	Gestión	TIPO DE FORMULA	Variación Porcentual	COMPORTAMIENTO DEL INDICADOR HACIA LA META	Descendente
LINEA BASE			META DEL INDICADOR		
VALOR	0%	AÑO	2019		-0.55%

PROGRAMADO																		
VARIABLES	NOMBRE	UNIDAD DE MEDIDA	CALENDARIO - PROGRAMADO												TOTAL	META PROGRAMADA EN EL AÑO		
			PROGRAMADO	ENE	FEB	MAR	ABR	MAY	JUN	JUL	AGO	SEP	OCT	NOV			DIC	
VARIABLE 1	Porcentaje de abandono de zonas de actuación prioritaria 2020	Porcentaje	PROGRAMADO VARIABLE 1													0.36	0	-0.55%
VARIABLE 2	Porcentaje de abandono de zonas de actuación prioritaria 2019	Porcentaje	PROGRAMADO VARIABLE 2	0.362													0	

REALIZADO																		
VARIABLES	NOMBRE	UNIDAD DE MEDIDA	CALENDARIO - PROGRAMADO												TOTAL	RESULTADO ALCANZADO EN EL AÑO		
			REALIZADO	ENE	FEB	MAR	ABR	MAY	JUN	JUL	AGO	SEP	OCT	NOV			DIC	
VARIABLE 1	Porcentaje de abandono de zonas de actuación prioritaria 2020	Porcentaje	REALIZADO VARIABLE 1													0.36	0	-0.55%
VARIABLE 2	Porcentaje de abandono de zonas de actuación prioritaria 2019	Porcentaje	REALIZADO VARIABLE 2	0.362													0	

Explicaciones y causas de las variaciones al cumplimiento de la programación, ¿Por qué no se cumplió o por que se supero considerablemente lo programado?

COMPLIMIENTO FINAL 100.00%

PROPÓSITO

RESUMEN NARRATIVO El municipio de Cañada Morelos cuenta con suficiente infraestructura urbana y servicios básicos.

Indicador					
NOMBRE	Porcentaje de infraestructura urbana implementada en el Municipio.				
DIMENSIÓN A MEDIR	Eficacia	FRECUENCIA DE MEDICIÓN	Trimestral	MÉTODO DE CALCULO	$V1/V2*100$
TIPO DE INDICADOR	Estratégico	TIPO DE FORMULA	Porcentaje	COMPORTAMIENTO DEL INDICADOR HACIA LA META	Regular
LINEA BASE			META DEL INDICADOR		
VALOR	No disponible	AÑO	No disponible		60.87%

PROGRAMADO																		
VARIABLES	NOMBRE	UNIDAD DE MEDIDA	CALENDARIO - PROGRAMADO												TOTAL	META PROGRAMADA EN EL AÑO		
			PROGRAMADO	ENE	FEB	MAR	ABR	MAY	JUN	JUL	AGO	SEP	OCT	NOV			DIC	
VARIABLE 1	Número de obras de infraestructura urbana implementadas.	Obra	PROGRAMADO VARIABLE 1		4	1	1	1	1	2	2		2	1			14	60.87%
VARIABLE 2	Total de obras programadas. (FISMDF)	Obra	PROGRAMADO VARIABLE 2	4	3	4	3	4	2			2	1			23		



CLAVE: 19/04
 ENTIDAD FISCALIZADA: Cañada Morelos
 AÑO: 2020

FECHA DE APROBACIÓN

HOJA: 8 DE: 8

PROGRAMA PRESUPUESTARIO

Nombre del Programa: Obras Publicas Municipales
 Unidad(es) Responsable(s): Regiduría de Desarrollo Urbano, Dirección de Obras Públicas
 Costo Total del Programa: \$32,375,966.36

VARIABLES	NOMBRE	UNIDAD DE MEDIDA	CALENDARIO - PROGRAMADO												TOTAL	RESULTADO ALCANZADO EN EL AÑO		
			REALIZADO	ENE	FEB	MAR	ABR	MAY	JUN	JUL	AGO	SEP	OCT	NOV			DIC	
VARIABLE 1	Número de obras de infraestructura urbana implementadas.	Obra	REALIZADO VARIABLE 1		4	1		1	1	2	2			2	1		14	80.87%
VARIABLE 2	Total de obras programadas. (FISMDP)	Obra	REALIZADO VARIABLE 2		4	3	4	3	4	2			2	1		23		

CUMPLIMIENTO FINAL 100.00%

Explicaciones y causas de las variaciones al cumplimiento de la programación, ¿ Por qué no se cumplió o por que se supero considerablemente lo programado?

COMPONENTES

COMPONENTE 1 RESUMEN NARRATIVO: Obras publicas de calidad a la población de Cañada Morelos brindadas.

Indicador

NOMBRE	Porcentaje de satisfacción ciudadana con las obras publicas municipales.		
DIMENSION A MEDIR	Eficacia	FRECUENCIA DE MEDICIÓN	Trimestral
METODO DE CALCULO	(v1/2)*100		
TIPO DE INDICADOR	Estratégico	TIPO DE FORMULA	Porcentaje
COMPORTAMIENTO DEL INDICADOR HACIA LA META	Regular		
LINEA BASE	No disponible	VALOR	VALOR
META DEL INDICADOR	No disponible	AÑO	100%

PROGRAMADO

VARIABLES	NOMBRE	UNIDAD DE MEDIDA	CALENDARIO - PROGRAMADO												TOTAL	META PROGRAMADA EN EL AÑO		
			PROGRAMADO	ENE	FEB	MAR	ABR	MAY	JUN	JUL	AGO	SEP	OCT	NOV			DIC	
VARIABLE 1	Número de personas satisfechas con las obras públicas municipales.	Persona	PROGRAMADO VARIABLE 1		2025	2025	2025	2025	2025	2025			2025	2025			16200	100.00%
VARIABLE 2	Total de población beneficiada con las obras públicas municipales.	Persona	PROGRAMADO VARIABLE 2		2025	2025	2025	2025	2025	2025			2025	2025			16200	

REALIZADO

VARIABLES	NOMBRE	UNIDAD DE MEDIDA	CALENDARIO - PROGRAMADO												TOTAL	RESULTADO ALCANZADO EN EL AÑO		
			REALIZADO	ENE	FEB	MAR	ABR	MAY	JUN	JUL	AGO	SEP	OCT	NOV			DIC	
VARIABLE 1	Número de personas satisfechas con las obras públicas municipales.	Persona	REALIZADO VARIABLE 1		2025	2025	2025	2025	2025	2025			2025	2025			16200	100.00%
VARIABLE 2	Total de población beneficiada con las obras públicas municipales.	Persona	REALIZADO VARIABLE 2		2025	2025	2025	2025	2025	2025			2025	2025			16200	

CUMPLIMIENTO FINAL 100.00%

Explicaciones y causas de las variaciones al cumplimiento de la programación, ¿ Por qué no se cumplió o por que se supero considerablemente lo programado?

EN CUMPLIMIENTO A LOS DECRETOS EMITIDOS POR EL GOBIERNO DEL ESTADO DERIVADO DE LA PANDEMIA Y ASI PODER EVITAR LA PROPAGACION DE CORONAVIRUS SARS-COV2(COVID-19) Y TAMBIEN DEBIDO AL RECORTE PRESUPUESTAL POR EL GOBIERNO DEL ESTADO DE PUEBLA AL MUNICIPIO SE CANCELARON VARIAS ACTIVIDADES COMO SON LA REALIZACION DE OBRAS DE INFRAESTRUCTURA EDUCATIVA, POR PETICION DE LA CIUDADANIA Y POR LA ESCASEZ DE AGUA POTABLE SE HIZO LA AMPLIACION DE LA RED DE AGUA POTABLE EN LA LOCALIDAD DE LLANO GRANDE (XTAPA)

COMPONENTE 2 RESUMEN NARRATIVO: Administración de proyectos de obra pública áreas objetivo del municipio, implementada.

Indicador

NOMBRE	Porcentaje de proyectos de obra pública ejecutados en el municipio.		
DIMENSION A MEDIR	Eficacia	FRECUENCIA DE MEDICIÓN	Trimestral
METODO DE CALCULO	(v1/2)*100		
TIPO DE INDICADOR	Gestión	TIPO DE FORMULA	Porcentaje
COMPORTAMIENTO DEL INDICADOR HACIA LA META	Regular		
LINEA BASE	No disponible	VALOR	VALOR
META DEL INDICADOR	No disponible	AÑO	100%

PROGRAMADO

VARIABLES	NOMBRE	UNIDAD DE MEDIDA	CALENDARIO - PROGRAMADO												TOTAL	META PROGRAMADA EN EL AÑO		
			PROGRAMADO	ENE	FEB	MAR	ABR	MAY	JUN	JUL	AGO	SEP	OCT	NOV			DIC	
VARIABLE 1	Número de proyectos de obra ejecutados en el municipio	Obras	PROGRAMADO VARIABLE 1		4	3	4	3	4	2			2	1			23	100.00%
VARIABLE 2	Total de obras programadas en el municipio.	Escuelas	PROGRAMADO VARIABLE 2		4	3	4	3	4	2			2	1			23	

REALIZADO

VARIABLES	NOMBRE	UNIDAD DE MEDIDA	CALENDARIO - PROGRAMADO												TOTAL	RESULTADO ALCANZADO EN EL AÑO		
			REALIZADO	ENE	FEB	MAR	ABR	MAY	JUN	JUL	AGO	SEP	OCT	NOV			DIC	
VARIABLE 1	Número de proyectos de obra ejecutados en el municipio.	Obras	REALIZADO VARIABLE 1		4	3	4	3	4	2			2	1			23	100.00%
VARIABLE 2	Total de obras programadas en el municipio.	Escuelas	REALIZADO VARIABLE 2		4	3	4	3	4	2			2	1			23	

CUMPLIMIENTO FINAL 100.00%


Explicaciones y causas de las variaciones al cumplimiento de la programación, ¿ Por qué no se cumplió o por que se supero considerablemente lo programado?

POR EL RECORTE PRESUPUESTAL DE GOBIERNO DEL ESTADO AL MUNICIPIO NO SE HA PODIDO EFECTUAR PAGOS DE IMPUESTOS CONAGUA, POR PETICION DE LA CIUDADANIA Y POR LA ESCASEZ DE AGUA POTABLE SE HIZO LA REHABILITACION DEL SISTEMA DE AGUA POTABLE PRIMERA ETAPA EN LA LOCALIDAD DE BUENA VISTA Y REHABILITACION DE LA RED DE AGUA POTABLE EN LA CALLE JUAREZ EN LA LOCALIDAD DE SAN ANTONIO SOLEDAD, CAÑADA MORELOS, ASI COMO LA REHABILITACION DE ALCANTARILLADO SANITARIO EN BARRIADA LOS ALAMOS EN LA LOCALIDAD DE MORELOS CAÑADA

COMPONENTE 3 RESUMEN NARRATIVO:

Indicador

NOMBRE	
--------	--



CLAVE: 19/04
 ENTIDAD FISCALIZADA: Cañada Morelos
 AÑO: 2020

FECHA DE APROBACIÓN

HOJA: 8 DE: 8

PROGRAMA PRESUPUESTARIO

Nombre del Programa: Obras Publicas Municipales
 Unidad(es) Responsable(s): Regiduría de Desarrollo Urbano, Dirección de Obras Públicas
 Costo Total del Programa: \$32,375,966.38

DIMENSION A MEDIR	FRECUENCIA DE MEDICIÓN	MÉTODO DE CALCULO
TIPO DE INDICADOR	TIPO DE FÓRMULA	COMPORTAMIENTO DEL INDICADOR HACIA LA META
LINEA BASE		META DEL INDICADOR
VALOR	AÑO	

VARIABLES	NOMBRE	UNIDAD DE MEDIDA	CALENDARIO - PROGRAMADO												TOTAL	META PROGRAMADA EN EL AÑO		
			PROGRAMADO	ENE	FEB	MAR	ABR	MAY	JUN	JUL	AGO	SEP	OCT	NOV			DIC	
VARIABLE 1			PROGRAMADO VARIABLE 1															FALSO
VARIABLE 2			PROGRAMADO VARIABLE 2															FALSO

VARIABLES	NOMBRE	UNIDAD DE MEDIDA	CALENDARIO - PROGRAMADO												TOTAL	RESULTADO ALCANZADO EN EL AÑO		
			REALIZADO	ENE	FEB	MAR	ABR	MAY	JUN	JUL	AGO	SEP	OCT	NOV			DIC	
VARIABLE 1			REALIZADO VARIABLE 1															FALSO
VARIABLE 2			REALIZADO VARIABLE 2															FALSO

CUMPLIMIENTO FINAL

Explicaciones y causas de las variaciones al cumplimiento de la programación, ¿ Por qué no se cumplió o por que se supero considerablemente lo programado?

COMPONENTE 4 RESUMEN NARRATIVO

Indicador		
NOMBRE		
DIMENSION A MEDIR	FRECUENCIA DE MEDICIÓN	MÉTODO DE CALCULO
TIPO DE INDICADOR	TIPO DE FÓRMULA	COMPORTAMIENTO DEL INDICADOR HACIA LA META
LINEA BASE		META DEL INDICADOR
VALOR	AÑO	

VARIABLES	NOMBRE	UNIDAD DE MEDIDA	CALENDARIO - PROGRAMADO												TOTAL	META PROGRAMADA EN EL AÑO		
			PROGRAMADO	ENE	FEB	MAR	ABR	MAY	JUN	JUL	AGO	SEP	OCT	NOV			DIC	
VARIABLE 1			PROGRAMADO VARIABLE 1															FALSO
VARIABLE 2			PROGRAMADO VARIABLE 2															FALSO

VARIABLES	NOMBRE	UNIDAD DE MEDIDA	CALENDARIO - PROGRAMADO												TOTAL	PROCENTAJE PROGRAMADO EN EL AÑO		
			REALIZADO	ENE	FEB	MAR	ABR	MAY	JUN	JUL	AGO	SEP	OCT	NOV			DIC	
VARIABLE 1			REALIZADO VARIABLE 1															FALSO
VARIABLE 2			REALIZADO VARIABLE 2															FALSO

CUMPLIMIENTO FINAL

Explicaciones y causas de las variaciones al cumplimiento de la programación, ¿ Por qué no se cumplió o por que se supero considerablemente lo programado?

COMPONENTE 5 RESUMEN NARRATIVO


Indicador		
NOMBRE		
DIMENSION A MEDIR	FRECUENCIA DE MEDICIÓN	MÉTODO DE CALCULO
TIPO DE INDICADOR	TIPO DE FÓRMULA	COMPORTAMIENTO DEL INDICADOR HACIA LA META
LINEA BASE		META DEL INDICADOR
VALOR	AÑO	

VARIABLES	NOMBRE	UNIDAD DE MEDIDA	CALENDARIO - PROGRAMADO												TOTAL	META PROGRAMADA EN EL AÑO		
			PROGRAMADO	ENE	FEB	MAR	ABR	MAY	JUN	JUL	AGO	SEP	OCT	NOV			DIC	
VARIABLE 1			PROGRAMADO VARIABLE 1															FALSO
VARIABLE 2			PROGRAMADO VARIABLE 2															FALSO

VARIABLES	NOMBRE	UNIDAD DE MEDIDA	CALENDARIO - PROGRAMADO												TOTAL	PROCENTAJE PROGRAMADO EN EL AÑO		
			REALIZADO	ENE	FEB	MAR	ABR	MAY	JUN	JUL	AGO	SEP	OCT	NOV			DIC	
VARIABLE 1			REALIZADO VARIABLE 1															FALSO
VARIABLE 2			REALIZADO VARIABLE 2															FALSO

CUMPLIMIENTO FINAL

Explicaciones y causas de las variaciones al cumplimiento de la programación, ¿ Por qué no se cumplió o por que se supero considerablemente lo programado?



CLAVE: 19/04
 ENTIDAD FISCALIZADA: Cañada Morelos
 AÑO: 2020

FECHA DE APROBACIÓN
 HOJA: 8 DE: 8

PROGRAMA PRESUPUESTARIO

Nombre del Programa: Obras Publicas Municipales.
 Unidad(es) Responsable(s): Regiduría de Desarrollo Urbano, Dirección de Obras Públicas
 Costo Total del Programa: \$32,375,966.38

COMPONENTE	DESCRIPCIÓN	UNIDAD DE MEDIDA	PROGRAMADO / REALIZADO	CALENDARIO												TOTAL	PORCENTAJE DE CUMPLIMIENTO DE LA ACTIVIDAD	
				ENE	FEB	MAR	ABR	MAY	JUN	JUL	AGO	SEP	OCT	NOV	DIC			
C1	1 Realizar 11 obras de infraestructura educativa	Obra	PROGRAMADO		2		1	1	2	2			2	1			11	0%
			REALIZADO		0		0	0	0	0			0	0			0	
	2 Realizar 2 Dotaciones y/o ampliaciones en la red de drenaje sanitario, sistema de alcantarillado y tratamiento de aguas residuales	Obra	PROGRAMADO			1		1									2	100%
			REALIZADO			1		0	1		1						3	
	3 Realizar 5 Dotaciones de agua potable a la ciudadanía (Perforación y equipamiento de pozos y ampliación de red de agua potable)	Obra	PROGRAMADO		2	2				1							4	80%
		REALIZADO		0	1				1		1		1			4		
4			PROGRAMADO													0	-	
			REALIZADO													0		
5			PROGRAMADO													0	-	
			REALIZADO													0		
C2	1 Efectuar 17 pagos de Derecho de Alumbrado Público y de impuestos CONAGUA	Pago	PROGRAMADO		2	3	1	1	2	1	1	2	1	1	2	17	18%	
			REALIZADO		0	0	0	0	0	1	1	1	0	0	0	3		
	2 Efectuar 1 rehabilitación de agua potable en el municipio	Rehabilitación	PROGRAMADO		1											1	200%	
			REALIZADO		0									2		2		
	3 Efectuar 7 rehabilitaciones de alumbrado público en el municipio	Rehabilitación	PROGRAMADO						1							1	80%	
		REALIZADO		1	1	1	1	1	2	1					8			
4 Efectuar 1 rehabilitación de alcantarillado sanitario en el municipio.	Rehabilitación	PROGRAMADO							1						1	200%		
		REALIZADO		1					0			1			2			
5 Realizar 12 Mantenimiento y rehabilitación de Alumbrado Público	Mantenimiento	PROGRAMADO		1	1	1	1	1	1	1	1	1	1	1	1	12	100%	
		REALIZADO		1	1	1	1	1	1	1	1	1	1	1	1	12		
C3	1		PROGRAMADO													0	-	
			REALIZADO													0		
	2		PROGRAMADO													0	-	
			REALIZADO													0		
	3		PROGRAMADO													0	-	
		REALIZADO													0			
4		PROGRAMADO													0	-		
		REALIZADO													0			
5		PROGRAMADO													0	-		
		REALIZADO													0			
C4	1		PROGRAMADO													0	-	
			REALIZADO													0		
	2		PROGRAMADO													0	-	
			REALIZADO													0		
	3		PROGRAMADO													0	-	
		REALIZADO													0			
4		PROGRAMADO													0	-		
		REALIZADO													0			
5		PROGRAMADO													0	-		
		REALIZADO													0			
C5	1		PROGRAMADO													0	-	
			REALIZADO													0		
	2		PROGRAMADO													0	-	
			REALIZADO													0		
	3		PROGRAMADO													0	-	
		REALIZADO													0			
4		PROGRAMADO													0	-		
		REALIZADO													0			

MARIA DE LOURDES CARRERA CARRERA
 PRESIDENTE MUNICIPAL
 RESPONSABLE 1
 H. Ayuntamiento del Municipio de Cañada Morelos, Pue.
 2019-2021

C. MIGUEL ANGEL ROMERO HERNANDEZ
 TESORERO MUNICIPAL
 RESPONSABLE 2
 H. Ayuntamiento del Municipio de Cañada Morelos, Pue.
 TESORERÍA MUNICIPAL
 2019-2021

NICOLÁS SAMUEL TORRES HERNANDEZ
 CONTRALOR MUNICIPAL
 RESPONSABLE 3
 H. Ayuntamiento del Municipio de Cañada Morelos, Pue.
 CONTRALOR MUNICIPAL Y TITULAR DEL CCE
 2019-2021